

आरएमजीबी के चौथे रखायना दिवस पर श्री गुलाबकन्द कडारिया, गृह मंत्री, राजस्थान सरकार के मुख्य आतिथ्य में उदयपुर में आयोजित समारोह की झलकियाँ



निदेशक मण्डल BOARD OF DIRECTORS



एच. पी. श्रीवास्ती
अध्यक्ष



मनजीत चार्या
निदेशक



बी. एस. जाट
निदेशक



सुनील कुमार
निदेशक



उमेश शर्मा
निदेशक



एस. गणेशन
निदेशक



रवीन्द्र शर्मा
निदेशक

प्रबन्धन समिति



आर. के. मोदी
प्रबन्धक



पवन बर्जा
प्रबन्धक




सी. पी. सावस्ती
प्रबन्धक सरनिता



मलिन शर्मा
विशेष अधिकारी

वित्तीय वर्ष 2018-19 "जल संरक्षण वर्ष"
जल संरक्षण
आओ जल बचायें, सुरक्षित कल बनायें ।



राजस्थान मरुधरा ग्रामीण बैंक
RAJASTHAN MARUDHARA GRAMIN BANK
(राज्यीय स्टेट बैंक द्वारा समर्थित Sponsored by State Bank of India)
प्रधान कार्यालय : जोधपुर



आर एम जी बी
RMGB

राजस्थान मरुधरा ग्रामीण बैंक
RAJASTHAN MARUDHARA GRAMIN BANK
प्रधान कार्यालय : जोधपुर

4th
ANNUAL REPORT
2017-2018



वित्तीय वर्ष 2018-19 "जल संरक्षण वर्ष"

जल संरक्षण
आवश्यकता भी - कर्तव्य भी



विषय सूची/Contents

विवरण/PARTICULARS	पृष्ठ सं./PAGE No.	
निदेशक मण्डल	BOARD OF DIRECTOR'S	2
बैंक प्रगति एक दृष्टि में	PERFORMANCE OF THE BANK AT A GLANCE	3
निदेशक मण्डल का प्रतिवेदन	DIRECTOR'S REPORT	6
तुलन पत्र	BALANCE SHEET	46
लाभ हानि लेखा	PROFIT & LOSS ACCOUNT	47
अनुसूचियाँ	SCHEDULES	48
प्रमुख लेखा नीतियाँ	PRINCIPAL ACCOUNTING POLICIES	60
खातों पर टिप्पणियाँ	NOTES ON ACCOUNTS	66
लेखा परीक्षकों का प्रतिवेदन	AUDITOR'S REPORT	80
शाखाओं की सूची	LIST OF BRANCHES	82

विकास का एक दृश्य/DEVELOPMENT AT A GLANCE

(₹ in Lakhs)

संकेतक/INDICATORS	31.03.2018	31.03.2017	
पूंजी एवं आरक्षितियाँ	Capitals & Reserves	66187.94	60687.24
कुल जमाएँ	Total Deposits	987505.68	919613.51
कुल ऋण एवं अग्रिम	Loans & Advances	693784.90	551342.70
कुल व्यवसाय	Total Business	1681289.98	1470956.20
साख जमा अनुपात %	CD Ratio %	70.26%	59.95%
परिचालन लाभ	Operating Profit	9576.52	20543.67
निवल लाभ/हानि	Net Profit /Loss	6105.52	11306.59
शाखाओं की संख्या	No. of Branches	692	666
प्रति शाखा व्यवसाय	Bus. Per Branch	2429.61	2208.64
प्रति कर्मचारी व्यवसाय	Bus. Per Emp.	616.99	597.46

रहिमन पानी राखिए, बिन पानी सब सुन पानी गए न ऊबरे मोती, मानुष, चून।





राजस्थान मरुधरा ग्रामीण बैंक

भित्तिरूप नक्कल

एस.पी. श्रीमाली

अध्यक्ष

शे.ग्र.बै. अधिनियम, 1976 की धारा 11 की उपधारा (1) के अन्तर्गत नामित

भारत सरकार द्वारा नामित

शे.ग्र.बै. अधिनियम, 1976 की धारा 9 (1) (ए) के अन्तर्गत

- रिक्त
- रिक्त

भारतीय रिजर्व बैंक द्वारा नामित

शे.ग्र.बै. अधिनियम, 1976 की धारा 9 (1) (बी) के अन्तर्गत

उमेश शर्मा

सहायक महाप्रबंधक

बैंकिंग विभाग

भारतीय रिजर्व बैंक, जयपुर

नाबाई द्वारा नामित

शे.ग्र.बै. अधिनियम, 1976 की धारा 9 (1) (सी) के अन्तर्गत

सुनील कुमार

महाप्रबंधक

राष्ट्रीय कृषि और ग्रामीण विकास बैंक

क्षेत्रीय कार्यालय, जयपुर

प्रायोजक बैंक द्वारा नामित

शे.ग्र.बै. अधिनियम, 1976 की धारा 9 (1) (डी) के अन्तर्गत

1. एस. गणेशन

महाप्रबंधक (आर आर बी)

एसोसिएट्स एंड सब्सिडियरीज विभाग

कार्पो. सेंटर, स्टेट बैंक ऑफ इंडिया, मुम्बई

2. रबींद्र शर्मा

उप महाप्रबंधक (आउटरिच)

स्टेट बैंक ऑफ इंडिया

स्थानीय प्रधान कार्यालय, जयपुर

राजस्थान सरकार द्वारा नामित

शे.ग्र.बै. अधिनियम, 1976 की धारा 9 (1) (ई) के अन्तर्गत

1. बी.एस. जाट

संयुक्त सचिव

योजना (संस्थागत वित्त) विभाग

राजस्थान सरकार, जयपुर

2. मंजीत चारण

राजकोष अधिकारी (शहर)

कचहरी परिसर, पावटा, जोधपुर

वैधानिक अंकेहाक

केन्द्रीय वैधानिक अंकेहाक

मैसर्स पारख एंड क., जयपुर

BOARD OF DIRECTORS

S.P. SHRIMALI

Chairman

Nominated Under sub Sec. (1) of Sec. (11) of the RRB Act, 1976

Nominee of Govt of India

Under Sec 9(1) (a) of RRB Act, 1976

- Vacant
- Vacant

Nominee of Reserve Bank of India

Under Sec. 9 (1) (b) of the RRB Act, 1976

UMESH SHARMA

Assistant General Manager

Banking Department

Reserve Bank of India, Jaipur

Nominee of NABARD

Under Sec. 9 (1) (c) of the RRB Act, 1976

SUNIL KUMAR

General Manager

National Bank for Agriculture & Rural Development

Regional Office, Jaipur

Nominee of Sponsor Bank

Under Sec. 9 (1) (d) of the RRB Act, 1976

1. S. GANESAN

General Manager (RRB)

Associates & Subsidiaries Department

Corporate Centre, State Bank of India, Mumbai

2. RABINDRA SHARMA

Deputy General Manager (Outreach)

State Bank of India

Local Head Office, Jaipur

Nominee of Govt. Of Rajasthan

Under Sec. 9 (1) (e) of the RRB Act, 1976

1. B.S. JAT

Joint Secretary

Planning (Institutional Finance) Deptt.

Govt. of Rajasthan, Jaipur

2. MANJIT CHARAN

Treasury Officer (City),

Kachahari Premises, Paota, Jodhpur

Statutory Auditors

Central Statutory Auditor

M/s Parakh & Co., Jaipur

पानी कुदरत का अनमोल उपहार है, इसे व्यर्थ ना बहाएं।

RAJASTHAN MARUDHARA GRAMIN BANK

बैंक प्रगति एक दृष्टि में / Performance of the Bank at A Glance

(₹ लाखों में / ₹ in Lakhs)

क्र.सं.	विवरण	S.No.	PARTICULAR	2017-18	2016-17
			KEY PERFORMANCE INDICATORS	-	-
1	जिलों की संख्या	1	No. of Districts covered	15	15
2	शाखाओं की संख्या	2	No of Branches	692	666
	अ) ग्रामीण	a)	Rural	521	502
	ब) अर्द्ध शहरी	b)	Semi-urban	128	121
	स) शहरी	c)	Urban	25	25
	द) महानगरीय	d)	Metropolitan	18	18
3	कुल स्टाफ (प्रायोजक बैंक स्टाफ को छोड़कर)	3	Total Staff (Excluding Sponsor Bank Staff)	2725	2462
	जिसमें से अधिकारी		of which Officers	1555	1368
4	जमाएँ	4	Deposits	987505.68	919613.51
5	बकाया उधार	5	Borrowing Outstanding	69716.83	44600.27
6	सकल बकाया ऋण एवं अग्रिम	6	Gross loans & Advances Outstanding	693784.30	551342.70
	ऊपर 6 में से प्राथमिकता क्षेत्र ऋण		of 6 above, loans to Priority Sector	657629.25	470770.59
	ऊपर 6 में से गैर लक्ष्य समूह ऋण		of 6 above, loans to Non Target Group	502507.97	396417.40
	ऊपर 6 में से अ.जा./अ.ज.जा. को ऋण		of 6 above, loans to SC/ST	182049.00	150461.42
	ऊपर 6 में से ल.क./सी.क./कु.म.को ऋण		of 6 above, loans to SF/MF/AL	178728.58	349937.20
	ऊपर 6 में से अल्पसंख्यकों को ऋण		of 6 above, loans to Minorities	131888.39	106078.35
	ऊपर 6 में से महिलाओं को ऋण		of 6 above, loans to women	126476.88	104589.71
7	साख जमा अनुपात	7	CD Ratio	70.26	59.95
8	बकाया विनियोजन बैंक सार्वधि जमाएँ सहित	8	Investment Outstanding (Inclusive Bank TDR)		
	बकाया एस एल आर विनियोजन	a)	SLR investment Outstanding	260350.16	286740.71
	बकाया गैर एस एल आर विनियोजन	b)	Non-SLR investment Outstanding	97097.10	133092.28
			AVERAGES		
9	औसत जमाएँ	9	Average Deposits	910766.50	825971.49
10	औसत बकाया	10	Average Borrowings	57988.35	87024.68
11	औसत सकल ऋण एवं अग्रिम	11	Average Gross Loans & Advances	666240.77	586732.10
12	औसत विनियोजन	12	Average Investments	319034.00	335614.00
	औसत जमाओं के विरुद्ध औसत एस एल आर विनियोजन का प्रतिशत		Average SLR investments as % to	28.93	28.12
	औसत जमाओं के विरुद्ध औसत गैर एस एल आर विनियोजन का प्रतिशत		Average Non-SLR investments as % to	6.10	12.51
	एस एल आर विनियोजन का प्रतिशत		Average Deposits		
13	औसत कार्यशील कोष	13	Average Working Funds	1054569.25	1002816.00

रहिमन पानी राखिए, बिन पानी सब सूज पानी गए न ऊबरे मोती, मानुष, चून।

**राजस्थान मरुधरा ग्रामीण बैंक**

(₹ लाखों में / ₹ in Lakhs)

क्र.सं.	विवरण	S.No.	PARTICULAR	2017-18	2016-17
स	वर्ष के दौरान वितरित ऋण	C	LOAN ISSUED DURING THE YEAR		
14	वर्ष के दौरान वितरित ऋण	14	Loans issued during the year	652745.65	526355.63
	ऊपर 14 में से प्राथमिकता क्षेत्र ऋण		of 14 above loans to Priority Sector	633375.99	508941.44
	उपर 14 में से गैर लक्ष्य समूह ऋण		of 14 above loans to Non Target Group	176981.25	137589.40
	उपर 14 में से अ.जा./अ.ज.जा. को ऋण		of 14 above loans to SC/ST	8057.38	7423.42
	उपर 14 में से ल.क./सी.क./क.म. को ऋण		of 14 above loans to SF/MF/AL	180287.05	390747.31
	उपर 14 में से अल्पसंख्यकों को ऋण		of 14 above loans to Minorities	66426.35	60846.71
	उपर 14 में से महिलाओं को ऋण		of 14 above loans to Women	52406.48	47056.19
द	उत्पादकता	D	PRODUCTIVITY		
15	प्रति शाखा	15	Per Branch	2429.61	2208.64
	प्रति स्टाफ		Per Staff	616.99	597.46
य	वसूली निष्पादन	E	RECOVERY PERFORMANCE		
16	समग्र	16	Total	July 17 to March 18	July 16 to March 17
	मांग		Demand	471298.19	325714.49
	वसूली		Recovery	351948.40	220629.59
	अतिदेय		Overdues	119349.79	105084.90
	वसूली %		Recovery %	74.68	67.74
17	कृषि क्षेत्र	17	Farm Sector		
	मांग		Demand	437211.52	309947.20
	वसूली		Recovery	340546.03	208528.77
	अतिदेय		Overdues	116665.49	101418.43
	वसूली %		Recovery %	74.48	67.28
18	गैर कृषि क्षेत्र	18	Non-Farm Sector		
	मांग		Demand	14086.67	15767.29
	वसूली		Recovery	11402.37	12100.82
	अतिदेय		Overdues	2684.30	3666.47
	वसूली %		Recovery %	80.94	76.75
र	आस्तियों का वर्गीकरण	F	ASSETS CLASSIFICATION		
19	अ) मानक	19	a) Standard	656245.28	503506.83
	ब) अव मानक		b) Sub-Standard	12092.75	10057.72
	स) संदिग्ध		c) Doubtful	25375.44	37710.79
	द) डूबत		d) Loss	70.83	67.36
	कुल		Total	693784.30	551342.70
20	सकल ऋण एवं अग्रिमों के विरुद्ध मानक आस्तियों का प्रतिशत	20	Standard assets as % to Gross Loans & Advances outstanding	94.59	91.32

आओ जल बचाए, अपना और देश का भविष्य सुरक्षित बनाएं।

**RAJASTHAN MARUDHARA GRAMIN BANK**

(₹ लाखों में / ₹ in Lakhs)

क्र.सं.	विवरण	S.No.	PARTICULAR	2017-18	2016-17
ल	लाभप्रदता विश्लेषण	G	PROFITABILITY ANALYSIS		
21	व्याज का भुगतान	21	Interest paid on		
	अ) जमाओं पर व्याज		a) Deposits	48238.48	46853.66
	ब) उधार पर व्याज		b) Borrowings	3985.10	6037.73
22	वेतन	22	Salary	24700.74	20848.82
23	अन्य परिचालन व्यय	23	Other Operating Expenses	7854.96	7332.34
24	वर्ष के दौरान किये गये प्रविधान	24	Provision made During the Year		
	अ) एनपीए के विरुद्ध		a) Against NPAs	8300.00	5500.00
	ब) अन्य प्रविधान		b) Other Provisions (including Income Tax)	7477.31	3737.09
25	व्याज प्राप्त	25	Interest received on		
	अ) ऋण एवं अग्रिमों पर		a) Loans & Advances	72289.08	65434.88
	ब) प्रायोजक बैंक/अन्य बैंकों के पास		b) Current A/cs with Sp. Bk./Other Bank	0.00	0.00
	चाहू खातों पर				
	स) एस एल आर विनियोजन/मांग पर धन/प्रायोजक बैंक के पास सावधि जमा और अनुमोदित प्रतिभूतियों पर		c) SLR Invs./Money at call/TDRs with Sponsor Bank/Approved securities	23092.68	24613.57
	द) गैर एस एल आर विनियोजन		d) Non-SLR Investments	1916.00	1490.63
26	विविध आम	26	Miscellaneous Income	9364.35	10077.15
27	लाभ	27	Profit	6105.52	11306.59
व	अन्य सूचनाएं	H	OTHER INFORMATION		
28	अंश पूंजी जमा प्राप्त	28	Share Capital Deposits (Including Share Capital)	18193.17	18193.17
29	डी आई सी जी सी	29	DICGC		
	अ) दावा निस्तारित संचयी		a) Claims settled-Cumulative	0.00	0.00
	ब) प्राप्त दावे विनका समायोजन बकाया है		b) Claims recd. But pending Adjustment	0.00	0.00
	स) निगम के पास बकाया दावे		c) Claims pending With Corporation	0.00	0.00
30	संचयी प्रविधान	30	Cumulative Provisions	31794.21	19442.26
	अ) एन पी ए के विरुद्ध		a) Against NPA	23251.72	16019.33
	ब) अमूर्त आस्तियों कपट इत्यादि के विरुद्ध		b) Against Intangible Assets Frauds etc.	8542.49	3422.93
31	वर्ष के दौरान अपलेखित ऋण	31	Loans Written-off during the year		
	अ) समझौता भुगतान के तहत अपलेखन		a) Write-offs on account of compromise settlement	1067.61	1780.80
	ब) वास्तविक अपलेखित ऋण		b) Actual Written-offs	0.00	0.00
32	संचित हानि	32	Accumulated Loss	0.00	-10124.26
33	आरक्षितियाँ	33	Reserves	47994.77	42494.06

पानी बिना जीवन नहीं इसका संरक्षण हमारे लिए बौझ नहीं।



राजस्थान मरुधरा ग्रामीण बैंक

लेखा वर्ष 2017-18 के लिए निवेदाक गण्डल का प्रतिवेदन

राजस्थान मरुधरा ग्रामीण बैंक के निदेशक गण्डल को क्षेत्रीय ग्रामीण बैंक अधिनियम 1976 को धारा 20 के तहत बैंक के चतुर्थ वार्षिक प्रतिवेदन 31 मार्च, 2018 को समाप्त वित्तीय वर्ष के अंकेक्षित तुलन पत्र, लाभ हानि खाता एवं वैधानिक अंकेक्षक की रिपोर्ट प्रस्तुत करते हुये अपार खुशी हो रही है।

1. संक्षिप्त परिचय

क्षेत्रीय ग्रामीण बैंक अधिनियम 1976 के तहत स्थापित राजस्थान मरुधरा ग्रामीण बैंक एक क्षेत्रीय ग्रामीण बैंक है जो भारतीय रिजर्व बैंक अधिनियम 1934 के तहत दूसरी सूची में अधिसूचित है। क्षेत्रीय ग्रामीण बैंक अधिनियम 1976 को धारा 23 ए के तहत वित्त मंत्रालय, आर्थिक कार्यविभाग (बैंकिंग डिविजन) भारत सरकार द्वारा जारी अधिसूचना के अनुसार पूर्ववर्ती मरुधरा ग्रामीण बैंक (स्टेट बैंक ऑफ बिकानेर एण्ड जयपुर द्वारा प्रायोजित) तथा मेवाड़ ऑर्बलिक ग्रामीण बैंक (आईसीआईसीआई बैंक द्वारा प्रायोजित) को समाहित कर दिनांक 01.04.2014 को राजस्थान मरुधरा ग्रामीण बैंक का गठन किया गया है। बैंक राजस्थान के 15 जिलों में सफलतापूर्वक राज्य के 49.22% जनसंख्या को, बैंकिंग सेवाएँ प्रदान कर रहा है। बैंक का कार्यक्षेत्र राजस्थान के पाली, जालौर, सिरोंही, बिकानेर, श्रीगंगानगर, हनुमानगढ़, जयपुर, नागौर, दौसा, जोधपुर, जैसलमेर, बाड़मेर, प्रतापगढ़, राजसमन्द व उदयपुर जिले हैं।

बैंक अपने परिचालन क्षेत्र में सभी नागरिकों को बैंकिंग सेवाएँ प्रदान कर रहा है। बैंक का प्राथमिक लक्ष्य राजस्थान के ग्रामीण क्षेत्र का विकास करना एवं भारत सरकार के वित्तीय समावेशन उद्देश्य को प्रोत्साहित करते हुए जमीन सार पर सकलता से क्रियान्वित करना है।

2. शाखा तन्त्र

बैंक अपनी 692 शाखाओं, 34 अतिरिक्त शाखाओं, 3 सेवा शाखा व 1 विस्तार पटल तथा 14 बैंकिंग आउट लेट के साथ कार्य कर रहा है। जिनका 12 क्षेत्रीय कार्यालयों यथा बिकानेर, हनुमानगढ़, जयपुर-1, जयपुर-11, जालौर, जोधपुर नागौर, पाली-1, पाली-11, सिरोंही, श्रीगंगानगर, व उदयपुर द्वारा प्रशासनिक नियंत्रण किया जाता है।

बैंक शाखाओं, विस्तार पटल, सेवा शाखा व अतिरिक्त शाखाओं का श्रेणीवार व जिलेवार तंत्र निम्नानुसार है-

जिला	अवस्थित शाखाओं की सूची				शाखाओं की संख्या	विस्तार पटल	सेवा शाखा	अतिरिक्त शाखा
	ग्रामीण	अर्द्ध शहरी	शहरी	महानगरीय				
बाड़मेर	28	5	-	-	33	-	-	-
बिकानेर	33	7	5	-	45	-	-	4
दौसा	20	8	-	-	28	-	-	-
हनुमानगढ़	35	6	4	-	45	-	-	-
जयपुर	76	22	-	13	111	-	1	6
जैसलमेर	13	3	-	-	16	-	-	-
जालौर	47	7	-	-	54	-	-	3
जोधपुर	32	9	-	5	46	1	-	3
नागौर	51	14	1	-	66	-	-	3
पाली	82	14	3	-	99	-	-	6
प्रतापगढ़	1	1	-	-	2	-	-	-
राजसमन्द	13	9	-	-	22	-	-	-
सिरोंही	24	8	-	-	32	-	-	3
श्रीगंगानगर	29	11	3	-	43	-	1	3
उदयपुर	37	4	9	-	50	-	1	3
योग	521	128	25	18	692	1	3	34

जल है तो कल है, हमारे लिए कुदरत की देन है।



RAJASTHAN MARUDHARA GRAMIN BANK

Director's Report for the Accounting Year 2017-18

The Board of Directors of Rajasthan Marudhara Gramin Bank have great pleasure in presenting the 4th Annual Report of the Bank with the audited Balance Sheet as on 31.03.2018, Profit & Loss account for the financial year ended 31st March, 2018 and Auditors' Report under section 20 of the Regional Rural Banks Act 1976.

1. BRIEF INTRODUCTION

Rajasthan Marudhara Gramin Bank is a Regional Rural Bank established under RRB Act, 1976 and also listed in the 2nd schedule of RBI act 1934. Marudhara Gramin Bank (sponsored by SBBJ) and Mewar Anchalik Gramin Bank (sponsored by ICICI) were amalgamated in compliance with the Gazette Notification issued by Government of India, Ministry of Finance, Department of Economic Affairs (Banking Division) u/s 23A of the RRB Act 1976 dated 01.04.2014 and subsequently RMGB was formed. The Bank operates predominantly in 15 districts of Rajasthan extending banking services to approximately 49.22% population of the state (As per Census 2011). Districts served by the Bank are Bikaner, Barmer, Dausa, Hanumangarh, Jaipur, Jaisalmer, Jalore Jodhpur, Nagaur, Pali, Pratapgarh, Rajsamand, Sirohi, Sriganganagar and Udaipur.

The Bank is extending banking services to all citizens in its area of operations with special attention to upcountry inhabitants. Primary focus of the bank is to develop rural Rajasthan and encourage financial inclusion, a core objective of Government of India.

2. BRANCH NETWORK

The Bank is operating with 692 Branches, 1 Extension Counter, 3 Service Branches, 14 Banking Outlets and 34 Ultra Small Branches which are administratively controlled by 12 Regional Offices namely : Bikaner, Hanumangarh, Jaipur-I, Jaipur-II, Jalore, Jodhpur, Nagaur, Pali-I, Pali-II, Sirohi, Sriganganagar and Udaipur.

District-wise category wise Branch network is presented in table below :

DISTRICT	Branches (Classified as Census 2011)				Total Branches	Extension Counter	Service Branch	USB
	Rural	Semi-Urban	Urban	Metropolitan				
BARMER	28	5	-	-	33	-	-	-
BIKANER	33	7	5	-	45	-	-	4
DAUSA	20	8	-	-	28	-	-	-
HANUMANGARH	35	6	4	-	45	-	-	-
JAIPUR	76	22	-	13	111	-	1	6
JAISALMER	13	3	-	-	16	-	-	-
JALORE	47	7	-	-	54	-	-	3
JODHPUR	32	9	-	5	46	1	-	3
NAGOUR	51	14	1	-	66	-	-	3
PALI	82	14	3	-	99	-	-	6
PRATAPGARH	1	1	-	-	2	-	-	-
RAJSAMAND	13	9	-	-	22	-	-	-
SIROHI	24	8	-	-	32	-	-	3
SRIANGANAGAR	29	11	3	-	43	-	1	3
UDAIPUR	37	4	9	-	50	-	1	3
TOTAL	521	128	25	18	692	1	3	34

जल जीवन का अनमोल रतन, इसे बचाने का करो जतन



राजस्थान मरुधरा ग्रामीण बैंक

श्रेणीवार शाखाओं का वर्गीकरण

शाखाएँ

वरिष्ठ प्रबन्धन वर्ग - IV :	14
मध्यम प्रबन्धन वर्ग - III :	168
मध्यम प्रबन्धन वर्ग - II :	381
कनिष्ठ प्रबन्धन वर्ग - I :	129
योग :	692

3. अंश पूंजी

बैंक की प्राधिकृत पूंजी ₹. 200000 लाख है तथा निर्मित व प्रदत्त पूंजी ₹. 18193 लाख है जो भारत सरकार, स्टेट बैंक ऑफ इण्डिया (प्रयोजक बैंक) एवम् राज्य सरकार (राजस्थान सरकार) द्वारा क्रमशः 50:35:15 के अनुपात में अभिदत्त है।

4. आरक्षितियाँ एवं अधिशेष

दिनांक 31.03.2017 को बैंक की कुल आरक्षितियाँ एवं आधिस्य ₹. 42494.06 लाख थी। हालांकि समीक्षाधीन वर्ष में आरक्षितियाँ एवं अधिशेष में ₹. 5500.71 लाख की वृद्धि हुई है तथा वित्तीय वर्ष 2017-18 के अन्त तक आरक्षितियाँ व अधिशेष ₹. 47994.77 लाख रही।

5. कुल व्यवसाय

बैंक का कुल व्यवसाय दिनांक 31.03.2018 को ₹. 1681289.98 लाख रहा तथा चालू वित्तीय वर्ष 2017-18 में कुल ₹. 210333.78 लाख की व्यवसाय वृद्धि रही।

6. जमायें

बैंक की कुल जमायें ₹. 987505.68 लाख रही जमाओं में वृद्धि मार्च 2017 के स्तर से ₹. 67892.17 लाख (7.38%) रही जिसमें कम लागत की जमाओं में वृद्धि ₹. 15519.97 लाख रही।

वर्तमान पर जमाओं का वर्गीकरण निम्नानुसार है-

(राशि लाखों में)

क्र.सं.	विवरण	2016-2017		2017-2018	
		खातें	राशि	खातें	राशि
1	बकाया जमाएँ				
i.	चालू	27209	18741.48	33015	18313.75
ii.	बचत	5148447	505981.06	5553047	521928.76
iii.	आवधिक	448444	394890.96	434331	447263.17
योग		5624100	919613.50	6020393	987505.68
2	वर्ष के दौरान शुद्ध वृद्धि	662782	190547.76	396293	67892.18
3	वर्ष के दौरान वृद्धि प्रतिशत		26.14%		7.38%
4	जमा मिश्रण (माँग आवधिक)		57.06:42.94		54.71:45.29
5	औसत जमाएँ				
	प्रति शाखा	8444	1380.80	8700	1427.03
	प्रति कार्मिक	2284	373.52	2209	362.39
6	प्रति 100 रूपये पर जमाओं की औसत लागत		5.67		5.30

जल संरक्षण जरूरत भी और कर्तव्य भी

8

RAJASTHAN MARUDHARA GRAMIN BANK



Category wise Break up of Branches

Branches

Senior Management	Grade Scale-IV	14
Middle Management	Grade Scale-III	168
Middle Management	Grade Scale-II	381
Junior Management	Grade Scale-I	129
Total		692

3. SHARE CAPITAL

The Authorised Share Capital of the Bank is Rs. 200000 lakhs and the Issued Capital and Paid-up Capital of the Bank is Rs. 18193 lakhs, contributed by Govt. of India, State Bank of India (sponsor bank) and State Govt. (Govt. of Rajasthan) in the ratio of 50:35:15 respectively.

4. RESERVES AND SURPLUSES

Total reserves & surpluses as on 31.03.2017 was Rs. 42494.06 lakhs. During the year under review, reserve and surplus increased by Rs. 5500.71 lakhs and at the end of the financial year 2017-18 Reserves & Surpluses stood at Rs. 47994.77 lakhs.

5. TOTAL BUSINESS

Total business of the Bank stood at Rs. 1681289.98 lakhs on 31.03.2018 with an absolute growth of Rs. 210333.78 lakhs during the year 2017-18.

6. DEPOSITS

Total Deposit was Rs. 987505.68 as on 31.03.2018. Deposit registered a growth of Rs. 67892.17 lakhs (7.38 %) from March/2017 level, out of which low cost deposit (CASA) grew by Rs. 15519.97 lakhs.

Category wise break-up of deposit as on 31.03.2017 and 31.03.2018 is presented in the table below :-

(in Lakhs)

S.No	PARTICULARS	2016-2017		2017-2018	
		A/Cs	AMOUNT	A/Cs	AMOUNT
1	Outstanding Deposits				
i)	Current	27209	18741.48	33015	18313.75
ii)	Savings	5148447	505981.06	5553047	521928.76
iii)	Term Deposits	448444	394890.96	434331	447263.17
	TOTAL	5624100	919613.50	6020393	987505.68
2	Net growth during the year	662782	190547.76	396293	67892.18
3	% Growth during the year		26.14%		7.38%
4	Deposit Mix [Demand:Time]		57.06:42.94		54.71:45.29
5	Average Deposits				
	- Per Branch	8444	1380.80	8700	1427.03
	- Per Employee	2284	373.52	2209	362.39
6	Average cost of Deposit per Rs.100/-		5.67		5.30

जब जल रहेगा तभी तो हमारा कल रहेगा

9



राजस्थान मरुधरा ग्रामीण बैंक

7. पुनर्वित्त

वर्ष के दौरान राष्ट्रीय कृषि और ग्रामीण विकास बैंक द्वारा स्वीकृत पुनर्वित्त सीमा एवं बैंक द्वारा उक्त सीमा के तहत प्राप्त पुनर्वित्त राशि तथा वर्ष समाप्ति 31-03-2018 को बकाया पुनर्वित्त राशि का विवरण निम्नानुसार है :-

(राशि लाखों में)

उद्देश्य	स्वीकृत सीमाएँ 2017-18	वर्ष के दौरान उपभोग	वर्ष 31-03-18 समाप्ति पर बकाया शेष
(अ) नानार्ड			
i) अल्पावधि (मी.कू.प.)	30000.00	30000.00	30000.00
ii) अल्पावधि (अ.मी.कू.प.)	-	-	-
iii) मध्यावधि (योजनाबद्ध)	0.00	9500.00	39716.84
iv) मध्यावधि (गैर योजना)	-	-	-
v) आदिवासी जनसंख्या विकास	-	-	-
vi) तरलता साख सीमा (ऋण माफ़ी योजना हेतु)	-	-	-
योग (अ)	0.00	39500.00	69716.84
(ब) प्रायोजक बैंक			
i) अल्पावधि (मी.कू.प.)	-	-	-
ii) अल्पावधि (अ.मी.कू.प.)	-	-	-
iii) मध्यावधि (योजनाबद्ध)	-	-	-
iv) मध्यावधि (गैर योजना)	-	-	-
v) आदिवासी जनसंख्या विकास	-	-	-
योग (ब)	-	-	-
(स) डेयरी/पोल्ट्री वेन्चर कैपिटल फण्ड			
	0.00	39500.00	69716.84

8. नकदी तथा बैंकों के साथ शेष

नकदी एवम् निधि का उचित प्रबंधन बैंक को लाभप्रदता की कुंजी है। अतः बैंक ने निधि प्रबंधन पर कठोर सतर्कता बनाए रखी एवम् शाखाओं के नकद शेष तथा अन्य बैंकों के साथ चालू खातों में न्यूनतम शेष रखा जाना सुनिश्चित किया। वर्ष के दौरान बैंक ने कारगर तरीके से सी.आर.आर. व एस.एल.आर. के स्तर को बिना किसी मुक के बनाए रखा।

नकद हस्त, अन्य बैंकों के साथ जमा शेष, औसत नकद हस्त, साथ ही औसत जमा प्रतिशत की गत दो वर्षों की स्थिति निम्नानुसार रही है :-

I. चोकड़ हस्त की स्थिति

(राशि लाखों में)

वर्ष	वर्ष की समाप्ति पर नकद हस्त	वर्ष के दौरान औसत नकद हस्त	औसत जमाओं के विरुद्ध औसत नकदी का %
2016-17	4261.86	12185.94	1.48
2017-18	3223.99	5768.39	0.63

जल ही जीवन, जल का संरक्षण ही भविष्य

10

RAJASTHAN MARUDHARA GRAMIN BANK



7. BORROWINGS

The details of the refinance limit sanctioned by NABARD and availment thereof by the Bank during the year and outstanding are as under :-

(in Lakhs)

PURPOSES	Sanctioned limits 2017-18	Availment during the year	Outstanding balance at the year ended 31.03.2018
(A) NABARD			
i. Short Term (SAO)	30000.00	30000.00	30000.00
ii. Short Term (OSAO)	-	-	-
iii. Medium Term (Schematic)	0.00	9500.00	39716.84
iv. Medium Term (Non- Sch.)	-	-	-
v. Dev. Of Tribal Population	-	-	-
vi. Liquidity Credit Limits for supporting conversion/ rescheduling of dues of farmers	-	-	-
TOTAL (A)	0.00	39500.00	69716.84
(B) SPONSOR BANK	-	-	-
i. Short Term (SAO)	-	-	-
ii. Short Term (OSAO)	-	-	-
iii. Medium Term (Schematic)	-	-	-
iv. Medium Term (Non Sch.)	-	-	-
v. Dev. of Tribal Population	-	-	-
TOTAL (B)	-	-	-
(C) Dairy/Poultry Venture Capital Fund	-	-	-
GRAND TOTAL (A+B+C)	0.00	39500.00	69716.84

8. CASH AND BALANCES WITH BANKS

Management of funds and cash is the key to the profitability of the Bank. The Bank continued to keep a strict vigil on its funds management to ensure minimum cash in hand/balances in current accounts held with other banks. The Bank has maintained CRR and SLR in an efficient way and no default has been observed during the year.

Details of cash in hand, balance with other Banks and average cash in hand vis-à-vis percentage to average deposits as at the end of previous years is presented in the table below :-

I. Cash in Hand

(in Lakhs)

Year	Cash in hand at the end of the year	Average cash in hand during the year	Average cash as % to Average Deposits
2016-17	4261.86	12185.94	1.48
2017-18	3223.99	5768.39	0.63

पानी का हमेशा करो मान, तभी बनेगा देश महान

11

**राजस्थान मरुधरा ग्रामीण बैंक****II. अन्य बैंकों के साथ शेष**

(राशि लाखों में)

विवरण	2016-17		2017-18	
	वर्ष की समाप्ति का शेष	अर्जित व्याज	वर्ष की समाप्ति का शेष	अर्जित व्याज
चालू खाते में शेष				
रिजर्व बैंक ऑफ इण्डिया	36821.36	-	38737.77	-
प्रायोजक बैंक एवं अन्य बैंक	5635.84	-	5465.32	-
उप-योग	42457.20	-	44203.09	-
सावधिक जमा शेष				
प्रायोजक बैंक	1044.50		2483.40	
अन्य बैंक	105719.26	1490.63	68267.00	1916.00
उप-योग	106763.76	1490.63	70750.40	1916.00
योग	149220.96	1490.63	114953.49	1916.00

9. विनियोजन

बैंक की निवेश नीति जो भारत सरकार, भारतीय रिजर्व बैंक के निर्देशों तथा प्रायोजक बैंक के परामर्शानुसार बनाई गई है जो कि माननीय निदेशक मण्डल द्वारा अनुमोदित है। तदनुसार बैंक ने अपनी वैधानिक दायित्व को पूर्ण करने हेतु अधिशेष निधियों का एस.एल.आर. और गैर एस.एल.आर. में निवेश किया है। दिनांक 31-03-2018 को बैंक का कुल निवेश रु. 357447.26 लाख रहा जिसमें एस.एल.आर. निवेश रु. 260350.16 लाख व गैर एस.एल.आर. निवेश जिसमें टी.डी.आर./एस.टी.डी.आर. शामिल करते हुए प्रायोजक बैंक/अन्य बैंकों में रु. 97097.10 लाख है।

वर्ष के दौरान कुल निवेश पर प्रत्याय दर 7.53%, एस.एल.आर. पर प्रत्याय 7.48% व गैर एस.एल.आर. पर 7.78% रही है।

बकाया एस.एल.आर. और गैर एस.एल.आर. निवेशों का विवरण निम्नानुसार है:-

(राशि लाखों में)

प्रकार	विवरण	2016-17	2017-18
अ. विनियोजन बकाया	एस. एल. आर. निधियां अ) सरकारी प्रतिभूतियां ब) अनुमोदित प्रतिभूतियां स) अन्य प्रतिभूतियां गैर एस. एल. आर. निधियां अन्य प्रतिभूतियां (बाण्ड, डिबेंचर्स एवं आवाधिक जमाएँ)	286740.71 133092.27	260350.16 97097.10
ब. अर्जित व्याज	एस. एल. आर. निधियां अ) सरकारी प्रतिभूतियां ब) अनुमोदित प्रतिभूतियां स) अन्य प्रतिभूतियां गैर एस. एल. आर. निधियां अन्य प्रतिभूतियां (बाण्ड, डिबेंचर्स एवं आवाधिक जमाएँ)	17807.23 8296.97	19710.09 5298.60

भविष्य को सुरक्षित बनाना है तो जल बचाए

RAJASTHAN MARUDHARA GRAMIN BANK**II. Balances with Other Banks**

(In Lakhs)

PARTICULARS	2016-17		2017-18	
	AMOUNT	INTEREST EARNED	AMOUNT	INTEREST EARNED
Balances in Current Account with				
Reserve Bank of India	36821.36	-	38737.77	-
Sponsor Bank & Other Banks	5635.84	-	5465.32	-
SUB-TOTAL	42457.20	-	44203.09	-
Balances in Term Deposits with				
Sponsor Bank	1044.50		2483.40	
Other Banks	105719.26	1490.63	68267.00	1916.00
SUB-TOTAL	106763.76	1490.63	70750.40	1916.00
TOTAL	149220.96	1490.63	114953.49	1916.00

9. INVESTMENTS

The Bank has invested surplus funds under both SLR & Non-SLR categories in consultation with Sponsor Bank which were approved by hon. board and as per the Investment Policy of the Bank which is formulated under directives of Govt. of India & Reserve Bank of India, to fulfill statutory obligation. Total investments of the Bank as on 31.03.2018 stood at Rs. 357447.26 lakhs, comprising SLR investments to the tune of Rs. 260350.16 lakhs and Non-SLR investments including TDRs/STDRs with Sponsor Bank/Other Banks of Rs. 97097.10 lakhs.

The yield on total investment stood at 7.53 %, yield on SLR investment at 7.48 % and on Non- SLR at 7.78 % for the year.

Details of outstanding SLR and Non-SLR investments is presented below :-

(In Lakhs)

HEAD	PARTICULARS	2016-17	2017-18
A) INVESTMENTS OUTSTANDING	SLR Funds (a) Govt. Securities (b) Approved Securities (c) Other Securities Non -SLR Funds (a) Other Securities (Bonds Debentures & TDRs)	286740.71 133092.27	260350.16 97097.10
B) INTEREST EARNED ON	SLR Funds (a) Govt. Securities (b) Approved Securities (c) Other Securities Non SLR Funds (a) Other Securities (Bonds Debentures & TDRs)	17807.23 8296.97	19710.09 5298.60

जब पानी को बचाएगा तभी समझदार कहलायेगा



10. बकाया ऋण एवं अग्रिम

बैंक के कार्य क्षेत्र की मुख्य आर्थिक गतिविधियाँ कृषि, कृषि सम्बद्ध गतिविधियाँ तथा लघु उद्योग हैं। तदनुसार बैंक द्वारा एक नियोजित कार्य योजना बनाकर इन क्षेत्रों में अधिकाधिक ऋण वितरण किये गये, फलस्वरूप बैंक ऋण बकाया स्तर में बड़ी बढ़ोतरी/वृद्धि करने में सफल रहा। वित्तीय वर्ष समाप्त 31.03.2018 को बैंक के कुल बकाया ऋण एवं अग्रिम ₹ 693784.30 लाख रहे हैं। प्रति शाखा ऋण बकाया ₹ 1002.57 लाख व प्रति कार्मिक ऋण बकाया ₹ 254.60 लाख रहे हैं। आलोच्य वर्ष 2017-18 को समाप्ति पर बैंक का साख जमा अनुपात 70.26% एवं ऋणों/अग्रिमों पर औसत प्रत्याय दर 10.75% रही है।

बकाया ऋण एवं अग्रिमों का क्षेत्रवार एवं प्रयोजनवार वर्गीकरण निम्नानुसार है :-

(रशि लाखों में)

विवरण	2016-2017		2017-2018	
	बकाया	कुल अग्रिम का प्रतिशत	बकाया	कुल अग्रिम का प्रतिशत
1. (अ) कृषि क्षेत्र				
i) अल्पवधि	409258.68	74.23	537745.65	77.51
ii) आन्विक	69525.71	12.61	67445.85	9.72
योग (अ)	478784.39	86.84	605191.50	87.23
(ब) गैर कृषि क्षेत्र				
i) सूक्ष्म, लघु एवं मध्यम उद्योग	22581.79	4.10	28105.01	4.05
ii) वैयक्तिक खण्ड	32862.89	5.96	42548.24	6.13
iii) अन्य ऋण (स्टाफ सहित)	17113.62	3.10	17939.55	2.59
योग (ब)	72558.30	13.16	88592.80	12.77
महायोग (अ)+(ब)	551342.69	100	693784.30	100.00
2. बकाया ऋण एवं अग्रिम में से				
i) प्राथमिकता प्राप्त क्षेत्र	470770.59	85.39	657629.25	94.79
ii) गैर प्राथमिकता प्राप्त क्षेत्र	80572.10	14.61	36155.05	5.21
iii) गैर लक्ष्य समूह	396417.40	71.90	502507.97	72.43
iv) अ.जा./अ.ज.जा. को ऋण	150461.42	27.29	182049.00	26.24
v) अल्पसंख्यकों को ऋण	106078.33	19.24	131888.39	19.01
vi) महिलाओं को ऋण	104589.71	18.97	126476.88	18.23
vii) ल.क./सी.क./क.म.	349937.20	63.47	178728.58	25.76
3. साख जमा अनुपात		59.95%		70.26%
4. अग्रिमों पर औसत प्रत्याय		11.02%		10.75%

जल बचाए और अपना कल बचाए।



10. LOANS AND ADVANCES OUTSTANDING

Agriculture, allied activities & Small Scale Industries are major activities in the area of operation of the Bank. Loans and Advances outstanding as on 31.03.2018 is Rs. 693784.30 lakhs. Advances per branch stood Rs. 1002.57 lakhs and advances per employee Rs. 254.60 lakhs at the year ended 2017-18. Bank's CD ratio remained at 70.26% and average yield on advances remained 10.75% as at the year ended 31.03.2018.

The sector wise and purpose wise breakup of the loans & advances outstanding is as under :-

(In Lakhs)

PARTICULARS	2016-2017		2017-2018	
	OUTSTANDING	% TO TOTAL ADVANCES	OUTSTANDING	% TO TOTAL ADVANCES
1. [A] FARM SECTOR				
i. Short Term	409258.68	74.23	537745.65	77.51
ii. Term Loans	69525.71	12.61	67445.85	9.72
TOTAL [A]	478784.39	86.84	605191.50	87.23
[B] NON FARM SECTOR				
i. MSME	22581.79	4.10	28105.01	4.05
ii. P Segment	32862.89	5.96	42548.24	6.13
iii. Others including Staff Loans	17113.62	3.10	17939.55	2.59
TOTAL [B]	72558.30	13.16	88592.80	12.77
GRAND TOTAL [A] + [B]	551342.69	100	693784.30	100.00
2. Out of Loans & Advances Outstanding				
i. Priority Sector	470770.59	85.39	657629.25	94.79
ii. Non Priority Sector	80572.10	14.61	36155.05	5.21
iii. Non Target Group	396417.40	71.90	502507.97	72.43
iv. Advances to SC/ST	150461.42	27.29	182049.00	26.24
v. Advances to Minorities	106078.33	19.24	131888.39	19.01
vi. Advances to Women	104589.71	18.97	126476.88	18.23
vii. Advances to SF/MF/AL	349937.20	63.47	178728.58	25.76
3. CREDIT DEPOSIT RATIO		59.95%		70.26%
4. Average yield on Advances		11.02%		10.75%

पानी की रक्षा है देश की सुरक्षा



राजस्थान मरुधरा ग्रामीण बैंक

11. भाष्य अगिज्ञान एवं आस्तियों का वर्गीकरण

बैंक द्वारा भारतीय रिजर्व बैंक/नाबार्ड के जारी दिशानिर्देशों के अनुसार आय अभिज्ञान, आस्तियों के वर्गीकरण तथा प्रावधानीकरण मानकों की अनुपालना की गई है जिसका विवरण निम्नानुसार है :-

11.1 आस्तियों का वर्गीकरण एवं प्रावधान- रिजर्व बैंक के द्वारा जारी निर्देशों की अनुपालना में बैंक द्वारा सीबीएस सिस्टम के द्वारा एनपीए निर्धारण का कार्य पूर्ण कर लिया गया है।

बैंक के बकाया अग्रिमों के वर्गीकरण तथा उनके विरुद्ध वांछित प्रावधानों की दिनांक 31.03.2018 की स्थिति निम्नानुसार है :- (राशि लाखों में)

श्रेणी	बकाया अग्रिम		प्रावधान राशि	
	2016-2017	2017-2018	2016-2017	2017-2018
1. मानक आस्तियाँ	503506.82	656245.28	1500.00	1765.00
2. अवमानक आस्तियाँ	10057.72	12092.75	922.76	1283.08
3. संदिग्ध आस्तियाँ	37710.79	25375.44	15032.73	21897.81
4. हानिगत आस्तियाँ	67.36	70.83	63.84	70.83
योग	551342.69	693784.30	17519.33	25016.72

11.2 प्रावधान- वर्तमान वित्तीय वर्ष में बैंक द्वारा किये गये कुल प्रावधानों एवं गैर निष्पादित आस्तियों हेतु किये गये प्रावधानों का विवरण निम्नानुसार है :-

विवरण	2016-2017	2017-2018
i) कुल प्रावधान (कर सहित)	9237.09	15777.31
ii) कुल प्रावधान से एनपीए के लिए प्रावधान	5500.00	8300.00

11.3 गैर निष्पादित आस्तियों का प्रबंधन- बैंक द्वारा गैरनिष्पादित आस्तियों को कम करने हेतु वर्ष पर्यंत प्रयास किये गये। बैंक द्वारा शाखावार संभावित एनपीए खातों की पहचान कर इन खातों का दैनिक आधार पर गहनता से अनुसरण किया गया है ताकि खाता एनपीए श्रेणी में परिवर्तित नहीं होने पावे। एनपीए खातों की वसूली को गति देने हेतु बैंक द्वारा क्षेत्रीय कार्यालय वार नोडल वसूली अधिकारी पदनामित किये गये। बैंक द्वारा सरफेसी एक्ट के तहत वसूली कार्यवाही की गई। इसके साथ ही बैंक द्वारा कठोर/संदिग्ध वसूली वाले खातों को समझौता आधार पर वसूली कर बंद करने के भी प्रयास किये गये।

दिनांक 31.03.2018 को बैंक का सकल एनपीए का स्तर रु. 37539.02 लाख जो कुल अग्रिमों का 5.41% है तथा दिनांक 31.03.2018 को निवल एनपीए रु. 14058.21 लाख रहा है, जो निवल अग्रिमों का 2.10% है।

बैंक के एनपीए की स्थिति निम्नानुसार है :- (राशि लाखों में)

क्र.सं.	विवरण	2016-2017	2017-2018	
1	वर्ष के प्रारम्भ में एन.पी.ए.	71533.57	47835.87	
2	वर्ष के दौरान एन.पी.ए. में कमी	नकद वसूली एवं अपडेटेशन	51699.23	53210.46
		अपलेखन	1280.80	1067.61
3	वर्ष के दौरान एन.पी.ए. में वृद्धि	29282.33	43981.22	
4	वर्ष के अन्त में सकल एन.पी.ए.	47835.87	37539.02	
5	सकल अग्रिम में सकल एन.पी.ए. का %	8.68 %	5.41 %	
6	वर्ष के अन्त में निवल एन.पी.ए.	21567.96	14058.21	
7	एन.पी.ए. का प्रावधान	16019.33	23251.72	
8	निवल अग्रिम में निवल एनपीए का % (Inclusive IBPFC)	4.11 %	2.10 %	

पानी सबकी प्यास बुझाता, किसान इससे फसल उगाता

RAJASTHAN MARUDHARA GRAMIN BANK



11. INCOME RECOGNITION & ASSETS CLASSIFICATION

The prudential norms of Income Recognition, Assets Classification and Provisions have been followed by the Bank as per Reserve Bank of India/ NABARD guidelines, details of which are as under :-

11.1 Assets Classifications and Provisions

In accordance with the guidelines issued by Reserve Bank of India, the Bank has completed the task of identification of NPA by CBS System.

The classification of advances outstanding and provisions required there against as on 31.03.2018 is under : (In Lakhs)

CATEGORY	OUTSTANDING ADVANCES		PROVISION	
	2016-2017	2017-2018	2016-2017	2017-2018
1. Standard Assets	503506.82	656245.28	1500.00	1765.00
2. Sub Standard Assets	10057.72	12092.75	922.76	1283.08
3. Doubtful Assets	37710.79	25375.44	15032.73	21897.81
4. Loss Assets	67.36	70.83	63.84	70.83
TOTAL	551342.69	693784.30	17519.33	25016.72

11.2 Provisions- The position of various provisions made by the Bank during the year is given here below :-

PARTICULARS	2016-2017	2017-2018
i. Total Provisions (Including Tax)	9237.09	15777.31
ii. Out of which provisions for NPAs	5500.00	8300.00

11.3 NPA Management-

The Bank has made continuous efforts for NPA Reduction during the year. The Bank has identified branch wise potential NPA accounts were identified and closely monitored these accounts on daily basis to stop addition. The Bank had designated region wise Nodal Recovery Officers to accelerate the pace of recovery in NPA accounts. Bank had also initiated recovery actions under SARFAESI Act. Besides that, Bank had also made efforts to liquidate the difficult NPA accounts by way of compromises.

The level of gross NPA as on 31.03.2018 is Rs. 37539.02 lakhs which is 5.41 % of total advances and net NPA as on 31.03.2018 is Rs. 14058.21 lakhs which works out to be 2.10 % of net advances. (In Lakhs)

S.No.	PARTICULARS	2016-2017	2017-2018	
1	NPAs at the beginning of the year	71533.57	47835.87	
2	Reduction in NPAs during the year	Cash Recovery & Upgradation	51699.23	53210.46
		Write off	1280.80	1067.61
3	Additions to NPAs during the year	29282.33	43981.22	
4	Gross NPAs at the end of the year	47835.87	37539.02	
5	Gross NPA as % to total Advances	8.68 %	5.41 %	
6	Net NPA at the end of the year	21567.96	14058.21	
7	Provision for NPA	16019.33	23251.72	
8	Net NPA as % to net Advances (Inclusive IBPFC)	4.11 %	2.10 %	

जल है तो हम हैं और जल है तो कल है



12. ऋण वितरण

इस वर्ष, बैंक द्वारा कुल ₹ 652745.65 लाख का ऋण वितरण किया गया, जबकि पिछले वर्ष 526355.63 लाख का ऋण वितरण किया गया था। कृषि क्षेत्र में ₹ 610521.68 लाख का ऋण वितरण किया गया जबकि अकृषि क्षेत्र में ₹ 42223.98 लाख का ऋण वितरण किया गया।

समीक्षाधीन वर्ष के दौरान बैंक द्वारा अग्रिमों की ब्याज दरों को संशोधित कर बाजार रुझान के अनुरूप बनाया गया तथा बैंक के ग्राहक आधार को बढ़ाने के लिए नई ऋण योजनाएं भी लागू की गईं।

बैंक का क्षेत्रवार एवं उद्देश्यवार ऋण व अग्रिम वितरण निम्नानुसार रहा है :-

(राशि लाखों में)

Table with 4 columns: विवरण, 2016-2017, 2017-2018, % वृद्धि. Rows include 1. (अ) कृषि क्षेत्र, I. अल्पवधि, II. आवधिक, उप योग (अ), (ब) अकृषि क्षेत्र, I. सूक्ष्म, लघु एवं मध्यम उद्योग, II. वैयक्तिक खण्ड, III. अन्य स्टाफ ऋण सहित, उप योग (ब), योग (अ)+(ब), 2. कुल वितरण में से, i) प्राथमिकता प्राप्त क्षेत्र, ii) गैर प्राथमिकता प्राप्त क्षेत्र, iii) लक्ष्य समूह, iv) गैर लक्ष्य समूह, v) अ.जा./अ.ज.जा. को ऋण, vi) अल्पसंख्यकों को ऋण, vii) महिलाओं को ऋण, viii) ल.क./सी.क./क.म.

12.1 किसान क्रेडिट कार्ड योजना- बैंक के कार्यक्षेत्र के निवासियों को मुख्य आर्थिक गतिविधि कृषि होने के मद्देनजर बैंक द्वारा किसान क्रेडिट कार्ड योजनातर्गत अधिकारिक ऋण वितरण पर बल दिया गया। आलोच्य वर्ष के दौरान बैंक द्वारा 35026 नये किसान क्रेडिट कार्ड जारी किये गये व ₹. 85358.50 लाख को ऋण सीमा स्वीकृत की गई। उक्त नये जारी किसान क्रेडिट कार्ड सहित बैंक द्वारा वित्तीय वर्ष समाप्ति मार्च, 2018 तक बैंक द्वारा जारी कुल कार्डों की संख्या 229175 हो गई है।

व्यक्तिगत दुर्घटना बीमा पॉलिसी के तहत रुपये 50,000/- तक का बीमा किसान क्रेडिट कार्ड धारकों को प्रदान किया जाता है।

किसान क्रेडिट कार्ड योजनातर्गत लक्ष्य व प्राप्ति का विवरण निम्नानुसार है :-

(राशि लाखों में)

Table with 4 columns: विवरण, लक्ष्य, 2017-18 में प्राप्ति, प्राप्ति %.

12.2 वार्षिक कार्य योजना- वित्त वर्ष 2017-18 के दौरान कुल संवितरण ₹ 652745.70 लाख था जो कि वार्षिक कार्य योजना के अंतर्गत निर्दिष्ट लक्ष्य का 79% है।

जल ही जीवन है आज जल बचाएँ कल सुरक्षित बनाएँ



12. LOANS DISBURSEMENT

During the year Bank has disbursed total loan of Rs 652745.65 lakhs as against Rs 526355.63 lakhs disbursement in the preceding year. Disbursement in Agriculture sector was Rs 610521.68 Lakhs and in Non farm sector was Rs 42223.98 lakhs.

During the year under review, interest rates on advances were revised and aligned with market trends and new loan schemes have been introduced by the Bank to increase its clientele base.

The sector wise and purpose wise disbursement of loans & advances has been as under :-

(In Lakhs)

Table with 4 columns: PARTICULARS, 2016-2017, 2017-2018, % Growth over previous year. Rows include 1. [A] FARM SECTOR, I. Short Term, II. Term Loans, SUB TOTAL (A), [B] NON FARM SECTOR, I. MSME, II. P Segment, III. Other including Staff Loans, SUB TOTAL (B), TOTAL (A) + (B), 2. OUT OF TOTAL DISBURSEMENT, i. Priority Sector, ii. Non Priority Sector, iii. Target Group, iv. Non Target Group, v. Advances to SC / ST, vi. Advances to Minorities, vii. Advances to Women, viii. SF / MF / AL.

12.1 Kisan Credit Card Scheme-

As agriculture is main activity of the habitants of the Bank's area of operation, the Bank has given thrust on disbursement of loan under Kisan Credit Card scheme. During the year under review, Bank issued 35026 fresh Kisan Credit Cards with sanctioned limit worth Rs. 85358.50 lakhs. With this the total number of Kisan Credit Cards issued by the Bank stands 229175 at the end of the financial year March, 2018.

The Bank providing Personal Accident Insurance coverage upto Rs. 50000/- to KCC holders.

Targets and achievements under KCC scheme is as under :-

(In Lakhs)

Table with 4 columns: PARTICULARS, TARGET (AMT.), ACHIEVEMENT DURING 2017-18, % ACHIEVEMENT.

12.2 Annual Action Plan- Total disbursement during the financial year 2017-18 was Rs. 652745.70 lakhs. The Bank achieved 79% of the target assigned under Annual Action Plan.

जल से जलचर जल से जीवन जल बचाएँ जीवन बचाएँ



राजस्थान मरुधरा ग्रामीण बैंक

वार्षिक साख योजनागत बिलेवार लक्ष्यों एवं उपलब्धियों का विवरण निम्नानुसार है :- (राशि लाखों में)

जिला	2016-2017			2017-2018		
	लक्ष्य	प्राप्तियाँ		लक्ष्य	प्राप्तियाँ	
		राशि	%		राशि	%
बाड़मेर	50072	29794.6	60%	10380	36409	351%
श्रीगंगानगर	125170	75490.9	60%	71783	89572.6	125%
बीकानेर	49925	50640.3	101%	52460	64837.2	124%
उदयपुर	18400	13762.3	75%	16000	17660.9	110%
हनुमानगढ़	104500	75292.5	72%	115070	103306	90%
जोधपुर	42727	28843.7	68%	46081.4	34783.9	75%
जयपुर	117578	71262.1	61%	125623	87107.2	69%
दौसा	18431	12097.5	66%	21446	13837.6	65%
जालौर	72329	40392.7	56%	80044	48766.7	61%
सिरोही	19430	13335.3	69%	24296	14821.7	61%
नागौर	100622	57983.6	58%	111422	66961.5	60%
जैसलमेर	21967	15803.5	72%	30268	18040.2	60%
प्रतापगढ़	510	319.43	63%	582	326.5	56%
राजसमंद	9625	3616.47	38%	10485	5847.04	56%
पाली	104700	37723.9	36%	113140	50467.3	45%
कुल	855986	526358.7	61%	829080.4	652745.7	79%

13. ऋणों की वसूली

बैंक ऋणों की वसूली न केवल निधियों के पुनःचक्रण एवं बैंक साख के निरंतर प्रवाह हेतु एक अहम घटक है अपितु बैंक की लाभप्रदता में भी महत्वपूर्ण भूमिका होती है। अतः बैंक द्वारा ऋणों की वसूली के अपने प्रयास वर्ष भर लगातार जारी रखे गये।

(राशि लाखों में)

सहकारिता वर्ष	श्रेणी	मांग	संग्रहण	अतिरिक्त वसूली %	
				राशि	%
2016-2017 (जुलाई-जून)	i) अत्यावधि कृषि	486445.65	381992.93	104452.72	78.53
	ii) सावधि ऋण (कृषि एवं सम्बद्ध गतिविधियाँ)	57554.90	28952.73	28602.17	50.30
	iii) गैर कृषि गतिविधियाँ	19525.85	16140.25	3385.60	82.66
	योग	563526.40	427088.91	136440.49	75.79
2017-2018 (जुलाई-मार्च) (नौ माह अवधि)	i) अत्यावधि कृषि	397656.21	304593.90	93062.31	76.60
	ii) सावधि ऋण (कृषि एवं सम्बद्ध गतिविधियाँ)	59555.31	35952.13	23603.18	60.37
	iii) गैर कृषि गतिविधियाँ	14086.67	11402.37	2684.30	80.94
	योग	471298.19	351948.40	119349.79	74.68

14. अतिदेयों का वर्गीकरण

बैंक ऋणों के अतिदेयों का क्षेत्रवार एवं आयुवार वर्गीकरण निम्नानुसार है :- (राशि लाखों में)

सहकारिता वर्ष	श्रेणी	अतिदेयों का अवधिवार वर्गीकरण							
		1 वर्ष से कम		1 से 3 वर्ष तक		3 वर्ष से अधिक			
		खाले	राशि	खाले	राशि	खाले	राशि		
2016-2017	i) अत्यावधि कृषि	34912	71320.73	13898	26853.89	3666	6278.10	52476	104452.72
	ii) सावधि ऋण (कृषि एवं सम्बद्ध गतिविधियाँ)	30949	14782.20	19136	11037.56	4055	2782.41	54140	28602.17
	iii) गैर कृषि गतिविधियाँ	8767	1395.08	7665	1379.44	2653	611.08	10085	3385.60
	योग	74628	87498.01	40699	39270.89	10374	9671.59	125701	136440.49
2017-2018	i) अत्यावधि कृषि	18856	45563.67	18295	41905.15	2791	5593.49	39942	93062.31
	ii) सावधि ऋण (कृषि एवं सम्बद्ध गतिविधियाँ)	29671	12229.08	18182	9101.72	3779	2272.38	51632	23603.18
	iii) गैर कृषि गतिविधियाँ	8052	1106.10	7040	1093.70	2435	484.50	17527	2684.30
	योग	56579	58898.85	43517	52100.57	9003	8350.37	109101	119349.79

पानी बिना जीवन की कल्पना अधूरी, पानी की कमी से हालात होगी बुरी।



RAJASTHAN MARUDHARA GRAMIN BANK

The District wise targets vis a vis achievements under AAP are as under : (Amt. in Lakhs)

DISTRICT	2016-2017			2017-2018		
	TARGET	ACHIEVEMENT		TARGET	ACHIEVEMENT	
		AMOUNT	%		AMOUNT	%
BARMER	50072	29794.6	60%	10380	36409	351%
SRIGANGANAGAR	125170	75490.9	60%	71783	89572.6	125%
BIKANER	49925	50640.3	101%	52460	64837.2	124%
UDAIPUR	18400	13762.3	75%	16000	17660.9	110%
HANUMANGARH	104500	75292.5	72%	115070	103306	90%
JODHPUR	42727	28843.7	68%	46081.4	34783.9	75%
JAIPUR	117578	71262.1	61%	125623	87107.2	69%
DAUSA	18431	12097.5	66%	21446	13837.6	65%
JALORE	72329	40392.7	56%	80044	48766.7	61%
SIROHI	19430	13335.3	69%	24296	14821.7	61%
NAGOUR	100622	57983.6	58%	111422	66961.5	60%
JAISALMER	21967	15803.5	72%	30268	18040.2	60%
PRATAPGARH	510	319.43	63%	582	326.5	56%
RAJSAMAND	9625	3616.47	38%	10485	5847.04	56%
PALI	104700	37723.9	36%	113140	50467.3	45%
TOTAL	855986	526358.7	61%	829080.4	652745.7	79%

13. RECOVERY OF LOANS

Recovery of advances is not only main factor for recycling of funds and continuity of the credit flow but also play a vital role in the profitability of Bank. Hence, Bank kept up its efforts round the year for recovery.

Bank's recovery position is as under :- (Amt. in Lakhs)

COOPERATIVE YR.	CATEGORY	DEMAND	COLLECTION	OVERDUE	
				AMOUNT	% RECOVERY
2016-2017 [July-June]	i. Short Term Agriculture	486445.65	381992.93	104452.72	78.53
	ii. Term Loan (Agri. & Allied)	57554.90	28952.73	28602.17	50.30
	iii. Non Agricultural activities	19525.85	16140.25	3385.60	82.66
	TOTAL	563526.40	427088.91	136440.49	75.79
2017-2018 [July-Mar] (Nine months)	i. Short Term Agriculture	397656.21	304593.90	93062.31	76.60
	ii. Term Loan (Agri. & Allied)	59555.31	35952.13	23603.18	60.37
	iii. Non Agricultural activities	14086.67	11402.37	2684.30	80.94
	TOTAL	471298.19	351948.40	119349.79	74.68

14. CLASSIFICATION OF OVERDUES

The sector wise and age wise classification of overdues advances is as under :- (Amt. in Lakhs)

COOPERATIVE YEAR	CATEGORY	PERIOD-WISE BREAKUP OF OVERDUES							
		LESS THAN 1 YEAR		1-3 YEARS		> 3 YEARS			
		A/Cs	AMT.	A/Cs	AMT.	A/Cs	AMT.		
2016-2017	i. Short Term Agriculture	34912	71320.73	13898	26853.89	3666	6278.10	52476	104452.72
	ii. Term Loan (Agri. & Allied)	30949	14782.20	19136	11037.56	4055	2782.41	54140	28602.17
	iii. Non Agricultural activities	8767	1395.08	7665	1379.44	2653	611.08	10085	3385.60
	TOTAL	74628	87498.01	40699	39270.89	10374	9671.59	125701	136440.49
2017-2018	i. Short Term Agriculture	18856	45563.67	18295	41905.15	2791	5593.49	39942	93062.31
	ii. Term Loan (Agri. & Allied)	29671	12229.08	18182	9101.72	3779	2272.38	51632	23603.18
	iii. Non Agricultural activities	8052	1106.10	7040	1093.70	2435	484.50	17527	2684.30
	TOTAL	56579	58898.85	43517	52100.57	9003	8350.37	109101	119349.79

जल जीवन, ङिचडडो रड रतन इन बचडवन रड करड जतन



राजस्थान मरुधरा ग्रामीण बैंक

समझौता द्वारा वसूली

बैंक द्वारा एनपीए/एयूसी खातों के अतिदेयों की वसूली हेतु यद्यपि कोई प्रयास नहीं छोड़ा गया तथापि बैंक द्वारा संदिग्ध/कठिन वसूली वाले खातों में अंतिम प्रयास के रूप में समझौता आधार पर वसूली करने के भी प्रयास किये गये। बैंक द्वारा समीक्षाधीन वर्ष के दौरान विभिन्न समझौता योजनाओं के अन्तर्गत 8595 ऋण खातों में कुल रु. 5635.10 लाख की वसूली समझौता आधार पर की गई। समझौता प्रस्तावों की वसूली प्रगति निम्नानुसार है :-

(राशि लाखों में)

क्र.सं.	योजना	खातों की संख्या	वसूली योग्य राशि	समझौते के तहत प्राय राशि
1	विशेष ऋण मुक्ति योजना	42	22.83	10.28
2	एक बारिय समझौता योजना	1438	1425.48	1000.82
3	सावधि कृषि ऋण खातों में समझौता योजना	83	252.62	167.71
4	आरएमजीबी ओटीएस योजना	4227	4749.52	3019.71
5	आरएमजीबी ऋण समाधान योजना	2805	4089.68	1436.58
	योग	8595	10540.13	5635.10

15. जोखिम निधि - बैंक द्वारा अभी तक कोई जोखिम निधि नहीं बनायी गई है।

16. व्यापक फसल बीमा योजना

राजस्थान सरकार द्वारा जारी गजट अधिसूचना के अनुसार वित्तीय वर्ष 2017-18 में बैंक में "प्रधानमन्त्री फसल बीमा योजना" लागू रही। आलोच्य वर्ष के दौरान बैंक द्वारा खरीफ फसल 2017-18 हेतु 117141 ऋणियों की बीमित फसल के लिए रु. 1852.37 लाख का प्रीमियम तथा रबी फसल 2017-18 हेतु 85394 ऋणियों की बीमित फसल के लिए रु. 2139.79 लाख के प्रीमियम का भुगतान किया गया। बैंक को रु. 5714.02 लाख का खरीफ फसल क्लेम प्राप्त हुआ जो योग्य केसीसी धारकों के खातों में जमा करा दिया गया है।

17. ऋण खातों का अपसेशन

समीक्षाधीन वर्ष के दौरान बैंक द्वारा "संग्रहण के तहत अग्रिम" मद में राशि अंतरित नहीं की गयी है। हालांकि समझौता प्रस्तावों में राशि रु. 1067.61 लाख का अपसेशन किया गया है।

18. कार्य परिणाम - आय एवं व्यय

31.03.2018 को समाप्त वित्तीय वर्ष के दौरान बैंक द्वारा रु. 6105.52 लाख का शुद्ध लाभ अर्जित किया गया है। वर्ष के दौरान बैंक द्वारा अर्जित आय तथा किये गये व्यय का विवरण निम्नानुसार है :-

(राशि लाखों में)

क्र.सं.	विवरण	2016-2017	2017-2018
1	आय		
	i) अग्रिमों पर ब्याज	65434.88	72289.08
	ii) विनियोजन पर ब्याज	26104.20	25008.69
	iii) अन्य आय	10077.15	9364.34
	योग	101616.23	106662.11
2	व्यय		
	i) जमाओं पर ब्याज	46853.66	48238.48
	ii) उधारों पर ब्याज एवं अन्य	6037.73	3985.10
	iii) परिचालनात्मक व्यय	28181.16	32555.70
	योग	81072.55	84779.28
3	प्रावधान (कर सहित)	9237.09	15777.31
4	वर्ष के लिए लाभ	14975.31	9576.52
5	कर उपरान्त लाभ	11306.59	6105.52

नदियों के दामन में शेष है कुछ बरसात का जल, नही बह सकेगी अचिरल धारा बस कुछ दिनों का है खेल



RAJASTHAN MARUDHARA GRAMIN BANK

Recovery through Compromise

Bank has left no stone unturned for recovery of overdue to reduce NPA/AUC loan accounts, the Bank also made its efforts of recovery in Non performing accounts by way of compromise as a last resort. During the year under review, Bank has recovered Rs. 5635.10 lakhs in 8595 accounts by way of compromise proposals.

The progress in regard to compromise proposals is as under :-

(Amt. in Lakhs)

S.No.	SCHEMES	No. of A/cs	Amount Recoverable	Amt. Received Through Compromise
1	Vishesh Reen Mukti Yojana	42	22.83	10.28
2	OTS Yojana	1438	1425.48	1000.82
3	OTS-ATL Yojana	83	252.62	167.71
4	RMGB OTS Scheme	4227	4749.52	3019.71
5	RMGB RIN SAMADHAN YOJNA	2805	4089.68	1436.58
	TOTAL	8595	10540.13	5635.10

15. RISK FUND

The Bank has not created any risk fund so far.

16. COMPREHENSIVE CROP INSURANCE SCHEME

Pradhan Mantri Fasal Bima Yojna' has been in vogue in the Bank during the financial year 2017-18 as per the Gazette Notification issued by Govt. of Rajasthan. During the year Bank remitted Rs. 1852.37 Lakhs for 117141 borrowers for Kharif Crop 2017-18 and premium Rs. 2139.79 lakhs for 85394 borrowers for Rabi Crop 2017-18. The bank has received Rs. 5714.02 lakhs claim amount for Kharif crop and the credit has been afforded in borrowers KCC Accounts.

17. WRITING OFF LOANS

During the year under report, the Bank has not transferred any amount to Advance Under Collection head. However the bank has written off/sacrificed Rs. 1067.61 lakhs in compromise schemes.

18. WORKING RESULTS INCOME AND EXPENDITURE

The Bank has registered a net profit of Rs. 6105.52 lakhs during the financial year ended 31.03.2018.

The details of income earned and expenditure incurred during the year are summarized as under:-

(Amt. in Lakhs)

S.NO.	PARTICULARS	2016-2017	2017-2018
1	INCOME		
	i. Interest on Advances	65434.88	72289.08
	ii. Interest on Investments	26104.20	25008.69
	iii. Other Income	10077.15	9364.34
	TOTAL	101616.23	106662.11
2	EXPENDITURE		
	i. Interest on Deposits	46853.66	48238.48
	ii. Interest on Borrowings & others	6037.73	3985.10
	iii. Operating Expenses	28181.16	32555.70
	TOTAL	81072.55	84779.28
3	PROVISIONS (including taxes)	9237.09	15777.31
4	PROFIT BEFORE TAX	14975.31	9576.52
5	PROFIT AFTER TAX	11306.39	6103.32

अब भी है समय बचा लो जल, नही संकट में होगा आने वाला कल।



19. वित्तीय अनुपात

वित्तीय वर्ष 31.03.2018 की समाप्ति पर बैंक के कुछ मुख्य वित्तीय अनुपात निम्नानुसार हैं :-

	2016-2017	2017-2018
औसत कार्यशील निधि (रुि लाखों में)	1002816.00	1054569.25
i. वित्तीय प्रतिक्रम	9.04%	9.07%
ii. वित्तीय खपत	5.27%	4.95%
iii. वित्तीय मार्जिन (i-ii)	3.77%	4.12%
iv. परिचालनभारक खपत (औसत कार्यशील निधि का प्रतिशत)	2.81%	3.09%
v. वित्तीय अय	1.00%	0.89%
vi. परिचालनभारक खप (iii+v-iv)	1.96%	1.92%
vii. जोखिम खपत	0.92%	1.17%
viii. निवल मार्जिन	1.04%	0.75%

20. मूल्य अन्तरण प्रणाली

शाखाओं की लागत एवम् लाभप्रदता सुनिश्चित करने के उद्देश्य से बैंक द्वारा मूल्य अन्तरण प्रणाली को अपनाया गया है। वर्ष के दौरान प्रधान कार्यालय को दिये गये उधार एवम् प्रधान कार्यालय से लिये गये उधार पर चुकाये गये ब्याज की दर निम्नानुसार है :-

जमाओं के लिए अन्तरण मांग जमाएँ

सावधि जमाएँ

विवरण	प्रस्तावित दर	विवरण	प्रस्तावित दर
बचत खातें	800 बीपीएस	सावधि जमाएँ (ग्रामीण/अर्द्धशहरी/महानगरीय/शहरी)	कार्डरिट+50 बीपीएस
चालू खातें	वास्तविक+800 बीपीएस	धोक सावधि जमाएँ	कार्डरिट+0 बीपीएस
		विशेष दर सावधि जमाएँ	कार्डरिट+0 बीपीएस

अग्रिमों के लिए अन्तरण

कृषि खण्ड (केवल मानक आरिस्तवा)

विवरण	प्रस्तावित दर	विवरण	प्रस्तावित दर
स्टाफ ऋण (सभी)	वास्तविक दर	कृषि साख सीमा	750 बीपीएस
स्वयं की जमाओं के विरुद्ध अधिविकर्ष/मांग ऋण	वास्तविक दर - 50 बीपीएस	कृषि सावधि ऋण	800 बीपीएस
ऑटो ऋण	वास्तविक दर - 150 बीपीएस		
गृह ऋण	वास्तविक दर - 100 बीपीएस		
शिक्षा ऋण	वास्तविक दर - 100 बीपीएस		
बैंक जमाओं के आलावा अधिविकर्ष/मांग ऋण/आवधिक ऋण	वास्तविक दर -200 बीपीएस		

सभी खण्ड हेतु गैर निष्पादित अग्रिम

विवरण	प्रस्तावित दर
सभी खण्ड के गैर निष्पादित अग्रिम	3.50% बचाया शेष का

नई शाखाओं को एक मुरत भुगतान (लाखों में)

जनसंख्या समूह	प्रथम वर्ष	द्वितीय वर्ष	तृतीय वर्ष
ग्रामीण	15	10	08
अर्द्धशहरी	20	15	10
शहरी	25	20	15
महानगरीय	30	25	20

आने वाली पीढ़ी है प्यारी तो जल को बचाना जिम्मेदारी हमारी।



19. FINANCIAL RATIOS

Some of the important financial ratios of the Bank for the year ended 31st March,2018 are as under :-

	2016-2017	2017-2018
Average Working Funds (Amt. in lakhs)	1002816.00	1054569.25
i. Financial Return	9.04%	9.07%
ii. Financial Cost	5.27%	4.95%
iii. Financial Margin (i-ii)	3.77%	4.12%
iv. Operating Cost (as % to avg. W.F.)	2.81%	3.09%
v. Miscellaneous Income	1.00%	0.89%
vi. Operating Profit (iii + v) - iv)	1.96%	1.92%
vii. Risk Cost	0.92%	1.17%
viii. Net Margin	1.04%	0.75%

20. TRANSFER PRICE MECHANISM

With a view to ascertain the operational cost and profitability of the branches, Transfer Price Mechanism details are as under:-

TRANSFER PRICE FOR DEPOSITS:-

Demand Deposits:		Term Deposits:	
PARTICULAR	PROPOSED RATES	PARTICULAR	PROPOSED RATES
Saving Bank	800 bps	Term Deposits (Rural/SU) & (ME/U)	Card rate + 50 bps
Current Account	Actual + 800 bps	Bulk Term Deposits	Card rate + 0 bps
		Special Rate Term Deposits	Card rate + 0 bps

TRANSFER PRICE FOR ADVANCES:-

Personal Segment:- (Performing Assets only)		Agriculture Segment: (Performing Assets only)	
PARTICULAR	PROPOSED RATES	PARTICULAR	PROPOSED RATES
Staff Advances (All)	Actual rate	Agriculture Cash Credit	750 bps
Over draft/DL against Bank's own deposits	Actual rate - 50 bps	Agriculture Term Loan	800 bps
Auto Loan	Actual rate -150 bps		
Home Loan	Actual rate -100 bps		
Education Loan	Actual rate -100 bps		
Over draft/DL/TL other than bank deposits	Actual rate -200 bps		

Non-Performing Advances for all segments:-

PARTICULAR	PROPOSED RATES
NPA All Segment	3.50% of balance outstanding

Payment of Lump Sum amount to newly opened branches (In lakhs p.a.)

POPULATION GROUP	FIRST YEAR	SECOND YEAR	THIRD YEAR
Rural	15	10	08
Semi Urban	20	15	10
Urban	25	20	15
Metropolitan	30	25	20

आप 20 प्रतिशत जल है अपना 20 प्रतिशत बचाएं



राजस्थान मरुधरा ग्रामीण बैंक

- शाखा के नकद शेष व चालू खाता शेष पर मूल्य अन्तरण, बचत खातों में देय ब्याज दर के बराबर होना (नर्तमान में 4%) नकद अन्तरण निम्नलिखित सुविधाओं के लिए -

निम्नलिखित सुविधाओं के लिए अन्तरण मूल्य :-
मांग जमाएं:

प्रोत्साहन का विवरण	प्रस्तावित दरें
चालू/बचत खाता में शुद्धवृद्धि*	₹. 100/- प्रति खाता
सावधि जमा/विशेष सावधि जमा/आवृत्ति खातों में शुद्धवृद्धि*	₹. 50/- प्रति खाता
सम्पत्ति खातों में शुद्धवृद्धि**	₹. 250/- प्रति खाता
आस्ट्रीजीएस/नेट	₹. 15/- प्रति लेन्डेन
परस्पर विपणन से आय	दरबंद आय का 50%

* खातों की गणना हेतु निष्क्रिय, शून्य शेष एवं बन्द खातों को सम्मिलित नहीं किया गया है।
** सम्पत्ति खातों की शुद्ध वृद्धि में एन.पी.ए. खातों को सम्मिलित नहीं किया गया है।

21. समझौता ज्ञापन के अन्तर्गत उपलब्धियाँ

बैंक के वित्त वर्ष के कार्य परिणामों/उपलब्धियों के आधार पर प्रत्येक वर्ष विभिन्न मर्दों हेतु बैंक द्वारा प्रायोजक बैंक के साथ एक समझौता ज्ञापन निष्पादित किया जाता है तदनुसार वित्तीय वर्ष 2017-18 हेतु बैंक द्वारा प्रायोजक बैंक के साथ समझौता ज्ञापन निष्पादित किया गया था। बैंक द्वारा समझौता ज्ञापन लक्ष्यों को प्राप्त करने हेतु गहन प्रयास किये गये। वर्ष 2017-18 के समझौता ज्ञापन में निर्धारित प्रतिबद्धताएँ/लक्ष्यों के परिदृश्य में बैंक को उपलब्धियाँ निम्नानुसार ही हैं :- (राशि करोड़ों में)

क्र.सं.	विवरण	उपलब्धि	
		लक्ष्य	प्राप्तियाँ
1	जमाएँ	10068.00	9875.05
2	कम लागत की जमाएँ	5034.00	5402.41
3	कुल ऋण एवं अग्रिम	6000.00	6937.84
4	ऋण वितरण	8290.80	6527.46
5	साख जमा अनुपात	65.00%	70.26%
6	वसूली दर (सहकारिता वर्ष 2017-18)	-	75.79 %
7	बकाया पुनर्निर्मित	-	697.16
8	विनिर्माण	-	3574.47
9	वर्ष का लाभ	115.00	61.06
10	निधियों की लागत	-	4.95%
11	निधियों पर प्रतिफल	-	9.07%
12	सकल गैर निष्पादित आस्तिर्घी	360.00	375.39
13	प्रति शाखा व्यवसाय	25.00	24.30
14	प्रति कर्मचारी व्यवसाय	7.00	6.17
15	प्रति कर्मचारी लाभ (₹ लाखों में)	6.00	2.24
16	पूँजी पर्याप्तता अनुपात	10.80%	10.21%
17	प्रावधान कवरेज अनुपात	70.00%	61.94%

22. परस्पर विपणन प्रकोष्ठ

बैंक के प्रधान कार्यालय में वित्तीय समावेशन प्रकोष्ठ के साथ ही परस्पर विपणन प्रकोष्ठ स्थापित है, जो जीवन बीमा, सामान्य बीमा एवं म्युचुल फण्ड से संबंधित कार्यों को देखता है। बैंक द्वारा जीवन बीमा हेतु एसबीआई लाईफ इश्योरेंस कम्पनी लिमिटेड के साथ तथा सामान्य बीमा हेतु एसबीआई जनरल इश्योरेंस कम्पनी लिमिटेड के साथ अनुबंध किया गया है। बैंक द्वारा म्युचुल फण्ड्स उत्पादों के वितरण हेतु एसबीआई म्युचुल फण्ड के साथ भी एक नया समझौता ज्ञापन निष्पादित किया गया है।

भागीरथ लाए रूद्र की जटाओं से बहाकर जो जल, वो नहीं सिर्फ बहता हुआ जल। है भागीरथ को कठोर तप का फल करो मत

RAJASTHAN MARUDHARA GRAMIN BANK



- Transfer Pricing on Cash Balance and CA balance with other Banks at the branches at Saving Bank deposits rate (at present @4%)

Transfer Price for the undernoted facilities:-
Demand Deposits:

DETAILS OF INCENTIVE	PROPOSED RATES
Net Increase in SB/CA accounts *	Rs. 100/- per account
Net Increase in TDR/STDR/RD accounts *	Rs. 50/- per account
Net Increase in Asset Accounts **	Rs. 250/- per account
On RTGS/NEFT	Rs. 15/- per transaction
Income earned from Cross Selling	50% of income booked

•* While computing the net increase in number of accounts, the dormant accounts, inoperative accounts, zero balance accounts and closed accounts should be excluded.
** While computing the net increase in asset accounts, NPA accounts should be excluded.

21. ACHIEVEMENT UNDER MOU

Every year the Bank enters into a MOU with Sponsor Bank for various targets in the light of performance in the previous year. Accordingly MOU for the year 2017-18 was executed by the Bank with the sponsor bank. The Bank made sincere efforts to achieve the MOU targets. The performance of the Bank under MOU for the year 2017-18 is as under :- (In Crores)

S.No.	PARTICULARS	PERFORMANCE	
		TARGET	ACHIEVEMENT
1	DEPOSITS	10068.00	9875.05
2	CASA DEPOSITS	5034.00	5402.41
3	AGGREGATE LOANS & ADVANCES	6000.00	6937.84
4	LOANS DISBURSEMENT	8290.80	6527.46
5	C.D. RATIO	65.00%	70.26%
6	RECOVERY Rate [Cooperative year 2017-18 June end]	-	75.79 %
7	BORROWINGS Outstanding	-	697.16
8	INVESTMENTS	-	3574.47
9	PROFIT for the year	115.00	61.06
10	COST OF FUNDS	-	4.95%
11	RETURN ON FUNDS	-	9.07%
12	GROSS NPA	360.00	375.39
13	Business per Branch	25.00	24.30
14	Business per Employee	7.00	6.17
15	Profit per employee (Rs. lakhs)	6.00	2.24
16	CRAR %	10.80%	10.21%
17	Provision Coverage Ratio	70.00%	61.94%

22. Cross Selling Cell

The Bank has established a Cross Selling Cell under FI Cell at H.O., which takes care of business related to Cross Sell of TPP topped Banc assurance & Mutual fund. Bank has mutual tie up with SBI Life Insurance Co. Ltd. for life Insurance & SBI General Insurance Co. Ltd. for general insurance. Bank has also signed MoU with SBI Mutual Fund to carry out distribution of Mutual Funds through its branches.

अर्थ उस तप का फल, वरना संकट में होगा आने वाला कल



राजस्थान मरुधरा ग्रामीण बैंक

प्रकोष्ठ को कार्य निष्पादन प्राप्ति वित्तीय वर्ष 2017-18 में निम्नानुसार है :-

(राशि लाखों में)

क्र.सं.	कम्पनी का नाम	कुल आय कमीशन द्वारा
1	एस.बी.आई. लाईफ इश्योरेंस कम्पनी	338.00
2	एस.बी.आई. जनरल इश्योरेंस कम्पनी	35.72
3	कुल	373.72

बैंक द्वारा वित्तीय वर्ष 2017-18 के दौरान एस.बी.आई लाईफ के न्यू बिजनेस प्रिमियम (एनबीपी) के निर्धारित लक्ष्य रु. 15.00 करोड़ के विरुद्ध रु. 19.02 करोड़ को प्राप्ति की गई है जो लक्ष्यों को 127 प्रतिशत है। बैंक को 100 प्रतिशत शाखाओं द्वारा एसबीआई लाईफ व्यवसाय में सक्रिय भाग लिया गया।

इसी प्रकार एसबीआई जनरल व्यवसाय में रु. 4.96 करोड़ को प्रिमियम प्राप्त को गई तथा बैंक ने भारतीय स्टेट बैंक तथा इनकी सहायक बैंकों को कुल 18 क्षेत्रीय ग्रामीण बैंक जहाँ एसबीआई जनरल इश्योरेंस का विपणन किया जाता है, में तृतीय स्थान प्राप्त किया।

22.1 स्वयं सहायता समूह/संयुक्त देयता समूह/किसान क्लब- बैंक अपनी शाखाओं के माध्यम से स्वयं सहायता समूहों, संयुक्त देयता समूहों व किसान क्लबों के गठन में सक्रिय रूप से संलग्न है। बैंक द्वारा इन गतिविधियों को बढ़ावा देने के लिए कुछ अच्छे गैर सरकारी संगठनों (एनजीओ)/राजीविका/एमपावर के साथ अनुबंध भी किया गया है। इन गतिविधियों में बैंक को प्राप्ति निम्नानुसार है :-

विवरण	कुल खातों की संख्या
वित्तीय वर्ष में बैंक साख से जोड़े गये स्वयं सहायता समूह	1176
वित्तीय वर्ष में संयुक्त देयता समूहों का सृजन एवं बैंक साख से जोड़े गये	358
वित्तीय वर्ष में किसान क्लब का सृजन	1118
बैंक सक्की	144

23. ब्याज दरें

भारतीय रिजर्व बैंक द्वारा ब्याज दर निर्धारण के अविनियमन के बाद बैंक द्वारा जमाओं तथा ऋण व अग्रिमों दोनों प्रखण्डों को ब्याज दरों का स्वयं द्वारा निर्धारण किया जा रहा है। बैंक द्वारा सम्पूर्ण बाजार परिदृश्य/रूझान, फण्ड लागत, अग्रिमों पर प्रत्याय दर व कार्यक्षेत्र में कार्यरत अन्य बैंकों को ब्याजदरों को ध्यान में रखते हुए समय समय पर ब्याज दरों को संशोधित किया जाता है। वित्त वर्ष 2016-17 में बैंक द्वारा जमाओं तथा ऋण अग्रिम दोनों प्रखण्डों को ब्याज दरों को संशोधित किया गया। दिनांक 31.03.2018 को जमाओं तथा ऋण व अग्रिमों को ब्याज दरें निम्नानुसार हैं :-

अवधि	जमाता व अन्य हेतु ब्याज दर
सावधि जमा	
7 दिन से 45 दिन तक	5.65%
46 दिन से 179 दिन	6.75%
180 दिवस से 1 वर्ष से कम	6.85%
1 वर्ष	7.00%
1 वर्ष से अधिक किन्तु 2 वर्ष से कम	6.80%
2 वर्ष से लेकर 3 वर्ष से कम तक	6.60%
3 वर्ष से लेकर 5 वर्ष से कम तक	6.50%
5 वर्ष से लेकर 10 वर्षों तक	6.50%

आओ जल बचाएँ, आने वाला कल बचाएँ

28

RAJASTHAN MARUDHARA GRAMIN BANK



The performance of the Cross Selling in financial year 2017-18 is as under :-

(In Lakhs)

SR. NO.	COMPANY NAME	TOTAL EARNED COMMISSION
1	SBI Life Insurance Co. Ltd.	338.00
2	SBI General Insurance Co. Ltd.	35.72
3	TOTAL	373.72

Bank has over achieved the New Business Premium (NBP) target of Rs. 15.00 Crores in SBI Life Business by achieving NBP of Rs. 19.02 Crores in financial year 2017-18 which is almost 127% of target. 100% of Bank branches were active in SBI Life Insurance business.

In SBI General, Bank has sourced premium of Rs. 4.96 Crore & achieved 3rd position among all 18 RRBs of SBI & where SBI General is sourcing General Insurance business through Banc Channel.

22.1 SHG/JLG/KISAN CLUBS- The Bank is actively involved in formation of SHGs, JLGs, Farmers Clubs & Bank Sakhi through its branches. Bank has tiedup with some good NGOs/Raajeevika/MPower to promote aforesaid activities. The performance of the Bank is appended below :-

DESCRIPTION	TOTAL NO OF ACCOUNTS
SHGs credit linked during the year	1176
JLGs formed & Credit linked during the year	358
Farmers Clubs formed during the year	1118
Bank Sakhi	144

23. INTEREST RATES

The Bank has its own interest rate structure for both deposits and advances. These interest rates are revised from time to time, keeping in view the overall market scenario, cost of funds, yield on advances & interest rates of other banks. To keep analogy with market rates the Bank has revised its interest rates structure for both the segment during the year. The interest structure prevailing as on 31.03.2018 for deposits and advances is given below :-

Rates of interest on Deposits

DURATION	INTEREST RATE FOR PUBLIC & OTHERS *
Term Deposits	
7 days to 45 days	5.65%
46 days to 179 days	6.75%
180 days to less than 1 year	6.85%
1 year	7.00%
More than 1 year to less than 2 years	6.80%
2 years to less than 3 years	6.60%
3 years to less than 5 years	6.50%
5 years and up to 10 years	6.50%

संरक्षित जल, सुरक्षित कल

29

**राजस्थान मरुधरा ग्रामीण बैंक****ऋण न अगिर्षों की ग्याज दरें**

(ग्याज दर प्रतिशत में)

क्र.सं.	मर्तें	ग्याज दरें (दिनांक 29.01.2018 से लागू)
1.	किसान क्रेडिट कार्ड	रु. 50 हजार तक 12.00%
		रु. 50 हजार से अधिक और 2 लाख तक 13.00%
		रु. 2 लाख से अधिक और 5 लाख तक 14.00%
		रु. 5 लाख से अधिक और 25 लाख तक 14.25%
		रु. 25 लाख से अधिक 14.00%
2.	किसान क्रेडिट कार्ड के अन्तर्गत कृषि सावधि ऋण	रु. 50 हजार तक 12.00%
		रु. 50 हजार से अधिक और 2 लाख तक 13.00%
		रु. 2 लाख से अधिक और 5 लाख तक 14.00%
3.	किसान समृद्धि योजना	सावधि ऋण 12.00%
		साख सीमा अल्प अवधि हेतु रु. 3.00 लाख तक 7.00% एवं 3.00 लाख से अधिक की राशि के लिए बैंक नियमानुसार ग्याज दर लगाई जायेगी।
4.	किसानों के लिए दुग्धिया/चौचहिया वाहन ऋण	रु. 2 लाख के ऋण हेतु 12.00%
		रु. 2 लाख से अधिक तथा 25 लाख तक के ऋणों के लिए 12.50%
5.	केसीसी सह दुग्ध विकास	अल्प अवधि हेतु साख सीमा रु. 3.00 लाख तक 7.00% एवं 3.00 लाख से अधिक की राशि के लिए बैंक नियमानुसार ग्याज दर लगाई जायेगी।
		सावधि ऋण रु. 5 लाख तक 12.00%
		सावधि ऋण रु. 5 लाख से अधिक और 25 लाख तक 13.00%
6.	सभी कृषि सावधि ऋण (इमें ट्रैक्टर,केसीसी, बागवानी इत्यादि सम्मिलित है)	रु. 50 हजार तक 11.50%
		रु. 50 हजार से अधिक और 2 लाख तक 11.50%
		रु. 2 लाख से अधिक और 5 लाख तक 11.50%
		रु. 5 लाख से अधिक और 25 लाख तक 12.00%
		रु. 25 लाख से अधिक 12.00%
7.	अन्य कृषि ऋण (कार्यशील पूंजी)	11.50%
8.	स्वयं सहायता समूह को ऋण	रु. 3 लाख तक के ऋण हेतु 12.50%
		रु. 3 लाख से अधिक और 25 लाख तक 13.00%
9.	संयुक्त देयता समूह को ऋण	प्रत्यक्ष 11.00%
		बी.सी. द्वारा माध्यम 14.00%
10.	अप्रत्यक्ष ऋण NGO/NCO/VAS/ SHPI Lending to SHG	रु. 25 लाख तक 12.45%

सोचिए! जब जल ना होगा, तब कैसा कल होगा ?

RAJASTHAN MARUDHARA GRAMIN BANK**Rates of interest on Loans & Advances**

(Interest Rates in % P.A.)

S.No.	Loan Products/Schemes	ROI on Loans & Advances (w.e.f 29.01.2018)
1.	Kisan Credit Card	Upto Rs. 50000/- 12.00%
		Above Rs. 50000/- & upto Rs. 2.00 lakhs 13.00%
		Above Rs. 2.00 lakhs & upto Rs. 5.00 lakhs 14.00%
		Above Rs. 5.00 lakhs & upto Rs. 25.00 lakhs 14.25%
		Above Rs. 25.00 lakhs 14.00%
2.	ATL Under KCC	Upto Rs. 50000/- 12.00%
		Above Rs. 50000/- & upto Rs. 2.00 lakhs 13.00%
		Above Rs. 2.00 lakhs & upto Rs. 5.00 lakhs 14.00%
3.	Kisan Samridhi Yojana	Term Loan 12.00%
		CC 7.00% for limits upto Rs. 3.00 lacs & for greater limits, interest will be charged as per bank's norms
4.	Two wheeler/ Four wheeler loan for farmers	For loan amount upto Rs. 2.00 lakhs 12.00%
		For loan amount greater than Rs. 2.00 lakhs & upto Rs. 25.00 lakhs 12.50%
5.	KCC with Dairy Development Scheme	For short duration CC 7.00% for limits upto Rs. 3.00 lacs & for greater limits, interest will be charged as per bank's norms
		For TL upto Rs. 5.00 lakhs 12.00%
		For TL greater than Rs. 5.00 lakhs & upto Rs. 25.00 lakhs 13.00%
6.	All Ag. Term Loans, including KGC, Horticulture Tractor	Upto Rs. 50000/- 11.50%
		Above Rs. 50000/- & upto Rs. 2.00 lakhs 11.50%
		Above Rs. 2.00 lakhs & upto Rs. 5.00 lakhs 11.50%
		Above Rs. 5.00 lakhs & upto Rs. 25.00 lakhs 12.00%
		Above Rs. 25.00 lakhs 12.00%
7.	Other Agriculture Loan (working capital)	11.50%
8.	Loans to SHG	Upto Rs. 3.00 lakhs 12.50%
		Above Rs. 3.00 lakhs & upto Rs. 25.00 lakhs 13.00%
9.	Loans to JLG	Direct 11.00%
		Through BC 14.00%
10.	Indirect loans to NGO/NCO VAS/SHPI lending to SHG*	Upto Rs. 25.00 lakhs 12.45%

आओ जल बचाएँ, सुरक्षित कल बनाएँ

**राजस्थान मरुधरा ग्रामीण बैंक****ऋण न अतिमों की व्याज दरें**

(व्याज दर प्रतिशत में)

क्र.सं.	मर्तें	व्याज दरें (दिनांक 29.01.2018 से लागू)
11.	एमएसएमई (सावधि ऋण) SRWTO, SEP, Retail Trade सहित	12.00%
12.	एमएसएमई (कार्यशील पूंजी) SRWTO, SEP, Retail Trade सहित	12.00%
13.	अन्य अक्रिय ऋण एमएसएमई को श्रेष्ठकर Including (C&I)	रु. 10 लाख तक 12.50% रु. 10 लाख से अधिक और 25 लाख तक 11.75% रु. 25 लाख से अधिक 12.00%
14.	बचक ऋण (अचल सम्पत्ति के विरुद्ध)	सावधि ऋण 11.00% अधिकिकर्ष Running DP Limit 11.25% अधिकिकर्ष Reducing DP Limit 11.00%
15.	RMGB ग्रह ऋण योजनाएँ	सरल आवास ऋण योजना 8.50% पुरुषों के लिए 8.40% महिलाओं के लिए कॉर्पोरेट आवास ऋण 10.50% रिप्लिटी आवास ऋण योजना 8.75% टोप अप आवास ऋण योजना 11.00% मैक्सगेन ओ.डी. आवास ऋण योजना 9.00%
16.	लघु एवं मध्यम उपक्रम हेतु सरल ऋण	सावधि ऋण/साख सीमा/अधिकिकर्ष 10.50%
17.	एसएमई कनेक्ट स्कीम	सावधि ऋण/साख सीमा/अधिकिकर्ष 9.90%
18.	RMGB डॉक्टर प्लस स्कीम	सम्पत्तिक प्रतिभूति अगर 100% से अधिक है तो 9.75% सम्पत्तिक प्रतिभूति अगर 100% से कम है तो 10.75%
19.	RMGB विद्युत ई-ऑटो लोन	रु. 2 लाख तक 11.20% रु. 2 लाख से रु. 25 लाख तक 11.70%
20.	आरएमजीबी टाटा कार ऋण	8.90%
21.	आरएमजीबी शोपी ऋण योजना	11.50%
22.	आरएमजीबी प्रोफेशनल प्लस	11.50%
23.	आरएमजीबी रूफ टोप सोलर प्लॉट योजना	10.50%
24.	शिक्षा ऋण	रु. 4 लाख तक 11.40% रु. 4 लाख से अधिक 7.50 लाख तक 11.40% रु. 7.50 लाख से अधिक 11.00% छात्राओं के लिए लागू व्याज दर से 0.50% कम
25.	शिक्षा ऋण प्रमुख संस्थाओं में	11.55%
26.	उपभोग्य टिकाक वस्तु/वाहन ऋण	13.00%
27.	एमएससी/केवीपी एलआईसी के विरुद्ध ऋण	13.95%
28.	व्यक्तिगत ऋण	विद्यमान गृह ऋणकर्ता चाहे उनका सैलेरी खाता हमारे साथ हो या नहीं, गृह ऋण खाता पुनर्मुताबत शुरू होने से कम से कम एक वर्ष तक निर्यात होना चाहिए (कोई व्याज/ईएमआई बकाया नहीं) 13.20%

भविष्य में जल स्तर की कमी को देखते हुए जल संरक्षण आवश्यक है।

**RAJASTHAN MARUDHARA GRAMIN BANK****Rates of interest on Loans & Advances**

(Interest Rates in % P.A.)

S.No.	Loan Products/Schemes	ROI on Loans & Advances (w.e.f 29.01.2018)
11.	MSME (Term Loan) including SRWTO, SEP, Retail	12.00%
12.	MSME (Working Capital) including SRWTO, SEP, Retail Trade	12.00%
13.	All other Non Farm Sector advances other than MSMEs (C&I)	Upto Rs.10.00 lakhs 12.50% Above 10.00 lakhs & upto 25.00 lakhs 11.75% above 25.00 lakhs 12.00%
14.	Mortgage Loan (against immovable property)	Term Loan 11.00% OD Running DP limit 11.25% OD Reducing DP limit 11.00%
15.	RMGB Home Loan Scheme	Saral Awas Rinn Yojna 8.50% for Men 8.40% for Women Corporate Home Loan 10.50% Realty Home Loan Scheme 8.75% Top up Home Loan Scheme 11.00% Maxgain OD Home Loan Scheme 9.00%
16.	SMS Saral loan	Term Loan/CC/OD 10.50%
17.	SME Connect Scheme	Term Loan/CC/OD 9.90%
18.	RMGB Doctor plus Scheme	If Collateral Security is more than 100% 9.75% If Collateral Security is less than 100% 10.75%
19.	RMGB VIDYUT E Auto Loan	Up to 2.00 lakhs 11.20% Above 2.00 lakhs & up to 25.00 lakhs 11.70%
20.	RMGB TATA Car Loan	8.90%
21.	RMGB Shoppe Loan Scheme	11.50%
22.	RMGB Professional Plus	11.50%
23.	RMGB Roof Top Solar Plant Scheme	10.50%
24.	Education Loan	Upto Rs. 4.00 lakhs 11.40% Above Rs. 4.00 lakhs Less than 7.50 lakhs 11.40% Above 7.50 lakhs 11.00% For Girl students 0.50% lower than the applicable rate
25.	Loan to study in Prime Institution	11.55%
26.	Consumer durables/Vehicle Loan	13.00%
27.	Loan against NSC/KVP/LIC	13.95%
28.	Personal Loan	Existing home loan borrowers whether they maintain salary account with us or not. Home Loan account should be regular for at least one year from the date of starting of repayment (No interest/EMI Overdue) 13.20%

रखेंगे अगर पानी बचा के ईश्वर रखेगा जिन्दगी सजा के।

**राजस्थान मरुधरा ग्रामीण बैंक****ऋण न अगिओं की ग्याज दरें**

(ग्याज दर प्रतिशत में)

क्र.सं.	मर्दें	ग्याज दरें (दिनांक 29.01.2018 से लागू)
	वेतन एवं बैंक ऑफ सुविधा सहित	13.45%
	वैतनिक ग्राहक बिनाका सैलेरी खाता हमारे साथ नहीं है परन्तु पूर्ण बैंक ऑफ सुविधा के साथ (उधारकर्ता के सैलेरी खाते से काट कर सीधे बिस्वत उसके ऋण खाते में जमा करने हेतु निगोस्ता का वचन पत्र के आधार पर)	13.95%
	एसआई/पीडीसी सहित (प्रवर्तक से बिना किसी वचन के)	14.20%
29.	बैंक की स्वयं को जमाओं के विरुद्ध मांग ऋण/अधिविकर्ष	सावांध जमा पर देय ग्याज से 1.35% अतिरिक्त ग्याज (कोई भी राशि तथा सभी प्रकार के खाते जैसे एकल, संयुक्त, ट्रस्ट इत्यादि में)
30.	आरएमजीवी नई कार ऋण	8-90%
31.	पुरानी कार हेतु ऋण	3 वर्ष तक 14.00% 3 वर्ष से अधिक और 5 वर्ष तक 15.50%
32.	आरएमजीवी पीएमडीवाई अधिविकर्ष ऋण	11.95%
33.	वचत सह अधिविकर्ष	16.00%
34.	असुरक्षित अधिविकर्ष	16.00%
35.	सोलर ऋण योजना 'सूर्य किरण'	11.30%
36.	मार्बल प्लस योजना (सावधि ऋण व साख सौगा)	11.25% (स्वीकृति की दिनांक से एक वर्ष तक स्थिर) और दूसरे वर्ष से 11.50%

पानी बिना जीवन की कल्पना अधुरी।

34

RAJASTHAN MARUDHARA GRAMIN BANK**Rates of interest on Loans & Advances**

(Interest Rates in % P.A.)

S.No.	Loan Products/Schemes	ROI on Loans & Advances (w.e.f 29.01.2018)
	With salary & Check off facility	13.45%
	Salaried customers who are not maintaining salary account with us but with full check off i.e. undertaking from the employer to deduct the amount of installment from salary from salary of the borrower and to remit into the loan account directly.	13.95%
	With SI+PDC (without undertaking from employer)	14.20%
29.	Demand Loan/Overdrafts against Bank's own deposits	1.35% over the rate paid on the time deposit offered as security irrespective of the loan amount (including loans to third party, Deposits standing in the name of either singly or jointly, Trust, Institutions, Corporations etc.)
30.	RMGB New Car Loan	8.90%
31.	Used Car	Upto 3 years 14.00% Above 3 years upto 5 years 15.50%
32.	RMGB PMJDY OD Loan	11.95%
33.	SB cum Overdrafts	16.00%
34.	Clean Overdrafts	16.00%
35.	Solar Loan Scheme "Soorya Kiran"	11.30%
36.	Marble Plus Scheme (Term Loan and CC)	11.25% (fixed for one year from date of sanction) and from IInd year 11.50%

पानी की कमी से हालत है बुरी।

35



प्रमुख बिन्दु :-

1. स्टाफ ऋण को ब्याज दरें सम्मिलित नहीं हैं।
 2. रुपये 3 लाख तक के फसली ऋणों पर 7% वार्षिक ब्याज दर वास्तविक पुनर्भुगतान या बैंक द्वारा निर्धारित की गई देय तिथि पर लागू होगी। यदि निर्धारित देय तिथि तक पुनर्भुगतान नहीं किया जाता है तो ऋण राशि सीमा के अनुसार प्रभावी सामान्य ब्याज दर लागू होगी।
 3. रुपये 3 लाख तक के राष्ट्रीय नगरीय जीविका मिशन/ राष्ट्रीय ग्रामीण जीविका मिशन योजनागत स्वयं सहायता समूह और अभिसूचित केंद्रों पर 7% वार्षिक ब्याज दर वास्तविक पुनर्भुगतान या बैंक द्वारा निर्धारित की गई देय तिथि पर लागू होगी। यदि निर्धारित देय तिथि तक पुनर्भुगतान नहीं किया जाता है तो ऋण राशि सीमा के अनुसार प्रभावी सामान्य ब्याज दर लागू होगी।
 4. स्वरोजगार क्रेडिट कार्ड योजनागत रु. 25,000/- तक स्वीकृत/वितरित ऋणों पर 9% ब्याज दर लागू होगी।
 5. सभी प्रकार के साख सीमा, ओवरड्राफ्ट, सावधि ऋण और कृषि सावधि ऋण जो कि कृषि सम्बन्धित गतिविधियों के लिए प्रदान की गई हो (वे कृषि ऋण जिन पर फसली मौसम के अनुसार ब्याज दरें लागू हो के अतिरिक्त) पर मासिक अन्तराल पर या माह के अन्तिम दिन ब्याज दर प्रभारित होती है।
 6. अगर किसी व्यक्ति को एक से अधिक ऋण स्वीकृत/वितरित किया जाता है तो उस पर निश्चित उद्देश्य/राशि के अनुसार ब्याज दरें लागू होगी न कि उस को कुल ऋण सीमा के अनुसार।
 7. नई ब्याज दरें सभी प्रकार के पूर्वचलित और नई ऋण खातों पर लागू होगी।
 8. *NGOs/NCOs/Vas/SHPs/MCOs के अन्तर्गत अन्तिम लाभार्थियों से बैंक द्वारा प्रभारित ब्याज दर से अधिकतम 1.50% अधिक ब्याज दर प्रभारित की जायेगी।
 9. ऐसे ऋण जिनमें CRE Exposure है उन पर सामान्य सामान्य दर से 0.50% अधिक ब्याज दर लागू होगी। प्रभावी दर मैनुअली चार्ज की जाएगी।
 10. अगर गृह ऋण के साथ सोलर ऋण दिया जाता है तो गृह ऋण की दर लागू होगी।
- फसली ऋण**
11. रुपये 3 लाख तक के फसली ऋणों पर 7% वार्षिक ब्याज दर लागू होगी वास्तविक भुगतान की तारीख तक या बैंक द्वारा निर्धारित तिथि तक लेकिन यदि ऋण राशि का स्वीकृत अवधि में पुनर्भुगतान नहीं किया जाता है तो ऋण सीमा के अनुसार प्रभावी सामान्य ब्याज दर लागू होगी।
- ब्याज राहत**
- माननीय वित्त मंत्री, भारत सरकार द्वारा कृषकों को रु. 3.00 लाख तक की अल्पावधि उत्पादन साख 7% वार्षिक ब्याज दर पर उपलब्ध कराने व बैंकों को 2% ब्याज राहत भारत सरकार द्वारा नाबार्ड के माध्यम से प्रदान करने सम्बन्धी की गई घोषणा की अनुपालना में बैंक द्वारा समीक्षाधीन अवधि में कृषकों को 7% वार्षिक ब्याज दर अल्पावधि साख उपलब्ध कराया गई तथा बैंक द्वारा ब्याज सहायता के रूप में रु. 6169.24 लाख का दावा नाबार्ड के माफत भारत सरकार को प्रस्तुत किया गया। इसी प्रकार भारत सरकार के निर्देशों के अनुसार वित्तीय वर्ष 2017-18 में समय पर चुकौती करने वाले कृषकों को 3% ब्याज प्रोत्साहन राशि रु. 4906.66 लाख का दावा नाबार्ड को प्रस्तुत किया जा रहा है जो दिनांक 31.03.2018 पूर्व सम्बन्धित ऋणियों के खातों में जमा कर दी गई।
- 24. गैर निधि व्यवसाय**
- बैंक द्वारा निर्माकित गैर निधि गतिविधियां की जा रही है :-
- (i) बैंक की सभी शाखाओं द्वारा निधि अन्तरण हेतु ग्राहकों को बैंकर्स चेक जारी किये जा रहे हैं।
 - (ii) बैंक की सभी शाखायें ग्राहकों को बैंक गारंटी जारी करने हेतु अधिकृत हैं। वित्तीय वर्ष समाप्ति 31.03.2018 को कुल रु. 1272.23 लाख की बैंक गारंटी नकासा रही। उन सभी गारंटीयों 100% नकद/सम्पत्तिगत प्रतिभूतियों के निरूद्ध जारी है।
 - (iii) बैंक की सभी शाखाओं द्वारा बिलों के क्रय/बट्टाकृत करने तथा बैंक/ड्राफ्टों के संग्रहण की सुविधा प्रदान की जाती है।
 - (iv) बैंक की 200 शाखाओं द्वारा अपने ग्राहकों को लॉकर्स सुविधा प्रदान की जा रही है। बैंक को आलोच्य वर्ष में लॉकर्स किराये के रूप में रु. 200.00 लाख की आय प्राप्त हुई है।
 - (v) इस प्रकार शाखाओं के प्रयासों से एसबीआई लाईफ तथा एसबीआई जनरल से रु. 3.74 करोड़ का कमीशन प्राप्त किया गया।

यदि आने वाली पीढ़ी है प्यारी, तो पानी को बचने की जिम्मेदारी है हमारी।

Important Notes:-

1. Rate of interest on staff loans is not included .
2. For Crop Loans upto Rs. 3.00 lakhs, will carry Rate of Interest @ 7% per annum up to the date of actual repayment or up to the due date of loans fixed by the bank. If not repaid upto the due date, normal rate of interest, as per size of limit, will be applicable.
3. For loans sanctioned to SHG under NULM/NRLM scheme and in notified centres and limits upto Rs. 3.00 lakhs, will carry Rate of Interest @ 7% per annum up to the date of actual repayment or up to the due date of loans fixed by the bank. If not repaid upto the due date, normal rate of interest, as per size of limit, will be applicable.
4. For loans sanctioned/dischursed upto Rs. 25000/- in Swarajgar Credit Card Scheme, interest rate will be 9.00% p.a.
5. For all the Cash Credit Limits, Over drafts, Term Loans and Agricultural Term Loans given for agricultural related activities(excluding agricultural loans where interest is applied based on crop weather), interest will be applied at monthly interval on last day of month.
6. If a person has been sanctioned/dischursed more than one loan, then applicable interest rate will decided separately, based on particular purpose/amount, and it will not be based on combined loan limit.
7. New interest will be applicable on all running & new loan accounts.
8. *Maximum rate of interest to be charged from ultimate beneficiaries by NGOs/NCOs/Vas/SHPs/MCOs - 1.50% above the rate of interest charged by the bank.
9. All loans having CRE exposure to be charged 0.50% higher ROI than applicable rate of interest. The rate to be charged manual.
10. If solar loan is given along with home, ROI of Home loan will be applicable.

Crop Loan

11. For Crop Loans upto Rs. 3.00 lakhs, will carry Rate of Interest @ 7% per annum up to the date of actual repayment or up to the due date of loans fixed by the bank. If not repaid upto the due date, normal rate of interest, as per size of limit, will be applicable.

Interest Subvention

In pursuance of announcement made by Hon'ble Finance Minister, GOI to provide short term credit to farmers at 7% with an upper limit of Rs. 3 lakhs on the production credit and provide interest subvention of 2% p.a. to Banks by GOI through NABARD, Bank has provided short term credit on 7% p.a. interest rate to farmers during the reporting period and a sum of Rs. 6169.24 lakhs is being claimed towards interest subvention from GOI through NABARD.

As per GOI instructions, an amount of Rs. 4906.66 lakhs is being claimed for the financial year 2017-18 as 3% incentive to prompt repaying farmers, for which credit has been provided by the Bank to respective borrowers account on or before 31.03.2018.

24. Non Fund Business

The following non fund business activities are under taken in the Bank :-

- (i) All branches of the Bank are issuing Bankers cheques to provide funds remittance facility to customers.
- (ii) All branches of the Bank are authorized to issue bank guarantee to customers. Bank Guarantees to the tune of Rs. 1272.23 Lakhs were outstanding as on 31.03.2018 and all the guarantees are backed by 100% cash/collateral security.
- (iii) All branches of the Bank are providing facility of collection of cheques/drafts etc.
- (iv) Bank's 200 branches are providing Safe Deposit Lockers facility to public. The bank has earned Rs. 200.00 Lakhs as lockers rent during the year.
- (v) All the branches are undertaking the business of life insurance as well as general insurance and earned Rs. 3.74 Crores as commission form this business.

स्वस्थ जीवन की अगर कर रहे हो खोज, तो बचाओ पानी रोज।



26. निम्न

25.1 मानव संसाधन विकास एवं स्थिति- दिनांक 31.03.2018 को बैंक के कुल कार्मिकों की संख्या 2725 है बैंक स्टाफ की वर्गवार स्थिति निम्नानुसार है :-

क्र.सं.	श्रेणी	कुल स्टाफ	जिसमें से अनु-जाति/ अनु-जनजाति	कुल प्रशिक्षित स्टाफ	वर्ष के दौरान प्रशिक्षित
1	अधिकारी वर्ग - V	2	-	2	-
2	अधिकारी वर्ग - IV	20	1	20	11
3	अधिकारी वर्ग - III	157	29	156	67
4	अधिकारी वर्ग - II	437	102	420	197
5	अधिकारी वर्ग - I	939	208	916	477
6	कार्यालय सहायक	997	282	975	270
	कार्यालय परिचारक व अन्य	173	15	37	-
	योग	2725	637	2526	1022

*प्रयोजक बैंक के अधिकारियों को छोड़कर

वित्तीय वर्ष समाप्ति 31.03.2018 को बैंक में 5 अधिकारी प्रयोजक बैंक से प्रतिनिधित्व पर कार्यरत हैं आलोच्य वर्ष के दौरान बैंक में औद्योगिक सम्बन्ध शांतिपूर्ण, सौहार्दपूर्ण व मैत्रीपूर्ण रहे।

25.2 प्रशिक्षण- बैंक का मानना है कि एक बैंकिंग संस्थान के त्वरित विकास हेतु मानव संसाधन भी उतने ही महत्वपूर्ण है जितने उसके वित्तीय संसाधन। अतः बैंक ने अपने कार्मिकों को बैंकिंग क्षेत्र में हो रहे नवीनतम विकासो/बदलावों से अवगत रखने, उनके ज्ञान को अद्यतन रखने, उनके सोच को नुहद बनाने व बदलते परिवेश के साथ अपने आप को ढालने के लिए बैंक द्वारा अपने कार्मिकों को विभिन्न प्रशिक्षण केंद्रों पर प्रशिक्षण हेतु प्रतिनिधित्व किया गया। आलोच्य वर्ष में बैंक द्वारा विभिन्न प्रशिक्षण संस्थानों पर प्रतिनिधित्व कर दिलाये गये प्रशिक्षण का विवरण निम्नानुसार है :-

क्र.सं.	प्रशिक्षण संस्थान	अधिकारी				कार्यालय सहायक	कार्यालय परिचारक	योग
		वर्गमान- IV	वर्गमान- III	वर्गमान- II	वर्गमान- I			
1	प्रयोजक बैंक के प्रशिक्षण केंद्र	-	4	3	2	1	-	10
2	बैंकर ग्रामीण विकास संस्थान, लखनऊ	-	2	8	2	-	-	12
3	कृषि बैंकिंग महाविद्यालय, पुणे	-	1	3	-	-	-	4
4	स्टाफ प्रशिक्षण केंद्र, उदयपुर	-	-	21	163	436	270	890
5	अन्य	-	4	32	30	40	-	106
	योग	-	11	67	197	477	270	1022*

*प्रयोजक बैंक के अधिकारियों को छोड़कर

25.3 हिन्दी का प्रगामी प्रयोग- बैंक द्वारा राजभाषा नीति के क्रियान्वयन हेतु पूर्ण प्रयास किये गये। बैंक का सम्पूर्ण दैनिक/कार्य/कार्यालयीन कार्य हिन्दी भाषा में ही किये जाते हैं। बैंक के नाम चट्ट, जेवर, मुद्रित स्टेशनरी, चार्जर्स, रबड़ जो मोहरें आदि हिन्दी भाषा में ही हैं।

26. प्रवन्धकीय अंकेक्षण

क्षेत्रीय ग्रामीण बैंक अधिनियम 1976 की धारा 23 के प्रावधानों के अनुसार प्रयोजक बैंक भारतीय स्टेट बैंक द्वारा प्रवन्धकीय अंकेक्षण फरवरी, 2018 में किया गया है।

पानी प्यासे की प्यास बुझाता है, नैया हमारी पार लगाता है।



25. MISCELLANEOUS

25.1 Human Resources Development & Position- Total staff strength of the Banks is 2725 as on 31.03.2018. The category wise position of the Bank's staff is as under :-

S.NO	CATEGORY	TOTAL STAFF	OF WHICH BELONGS TO SC/ ST	TOTAL TRAINED STAFF	TRAINED DURING THE YEAR
1	Officer Scale-V	2	-	2	-
2	Officer Scale - IV	20	1	20	11
3	Officer Scale - III	157	29	156	67
4	Officer Scale - II	437	102	420	197
5	Officer Scale - I	939	208	916	477
6	Office Assistant	997	282	975	270
	Other Permanent Staff	173	15	37	-
	TOTAL	2725	637	2526	1022

* Excluding Officers of Sponsor Bank (One).

As at the year ended 31.03.2018, there were 5 officers on deputation to the Bank from the sponsor bank. During the year under review, industrial relations remained peaceful, harmonious and cordial.

25.2 Training- The Bank consider, that for speedy growth of a banking institution, human resources are as important as financial resources. Hence, Staff learning & development contributes to the banking and leaders to drive branches that is strategic, measurable and effective into the most preferred techno banking outlet in rural areas, updating their knowledge, broaden their vision and cope up with changing scenario, the Bank's personnel are deputed at various training institutions.

The detail of training imparted to Bank's staff from different training institution during the year is as under :-

S. NO.	TRAINING INSTITUTIONS	OFFICERS				OFFICE ASSISTANT	OFFICE ATTENDANT	TOTAL
		SCALE-IV	SCALE-III	SCALE-II	SCALE-I			
1	Sponsor Bank's STCs	-	4	3	2	1	-	10
2	BIRD, Luck now	-	2	8	2	-	-	12
3	CAB, Pune	-	1	3	-	-	-	4
4	STC, Udaipur	-	-	21	163	436	270	890
5	Others	-	4	32	30	40	-	106
	TOTAL	-	11	67	197	477	270	1022*

* Excluding Officers of Sponsor Bank (One).

25.3 Progressive use of Hindi- Conscious efforts have been made by the Bank for implementation of the official language policy. The entire daily routine/office work of the Bank is being done in Hindi. Bank's name board, boardings, banners, printed forms, stationery, rubber stamps etc. are in both Hindi and English language.

26. Management Audit

Under the provision of section 23 of Regional Rural Banks Act 1976, Sponsor Bank, i.e. State Bank of India has conducted the Management Audit of the Bank in February, 2018.

पानी की समस्या है विकराल, जल बचाव कर बने मिसाल।



26.1 नाबार्ड निरीक्षण- बैंकिंग विनियम आधिनियम 1949 को धारा 35(6) के प्रावधानों के तहत नाबार्ड द्वारा दिनांक 27.06.2017 से 14.07.2017 तक बैंक का निरीक्षण किया गया था। जिसकी रिपोर्ट हमें 07 सितम्बर, 2017 को प्राप्त हुई एवं जिसका अनुपालना प्रतिवेदन बैंक द्वारा निर्धारित समयावधि दिनांक 24.10.2017 एवं निदेशक मण्डल द्वारा अनुमोदित अनुपालना प्रतिवेदन दिनांक 21.11.2017 को नाबार्ड को प्रेषित कर दिया गया था।

27. वित्तीय समावेशन

बैंक को आवंटित सभी 4091 गांवों में बैंक सम्पर्कों व अपनी आधार शाखाओं के माध्यम से बैंकिंग सेवाएँ उपलब्ध करवा कर बैंक द्वारा वित्तीय वर्ष 2017-18 के अपने वित्तीय समावेशन लक्ष्यों की प्राप्ति कर ली गई है। इसी प्रकार बैंक अपने कार्यक्षेत्र के आवंटित सभी बैंक रहित 1501 एसएसए के 1131 बैंक मित्रों तथा 370 शाखाओं द्वारा कवर कर लिया गया है। वित्तीय समावेशन प्लान के उद्देश्यों को प्राप्त करने हेतु बैंक द्वारा 34 अति लघु शाखाओं की भी स्थापना की गई है।

27.1 प्रधान मंत्री जन धन योजना (पीएमजेडीवाई)- बैंक द्वारा प्रधानमंत्री जन धन योजना के तहत 23.49 लाख बचत खाते (भामाशाह योजना सहित) खोले गये, जिनमें लगभग रु. 723.24 करोड़ शेष है। बैंक द्वारा 8-10 लाख रुपये कार्ड अपने खाताधारकों को जारी किये गये। बैंक द्वारा अपने बैंक सम्पर्कों तथा वित्तीय साक्षरता समन्वयकों का सक्रिय सहयोग प्राप्त करते हुए अपनी शाखाओं के माध्यम से योजनागत 573 शिविर आयोजित किये गये।

27.2 भामाशाह योजना- बैंक द्वारा राजस्थान सरकार को भामाशाह योजनागत महिलाओं को 14.78 लाख बचत बैंक खाते खोले गये, जिनमें रु. 528.14 लाख जमा शेष है। योजनागत महिलाओं को योजना की जानकारी देने व उनके बैंक खाते खोलने हेतु सरकार द्वारा आयोजित शिविरों में राज्य सरकार के कार्मिकों के साथ बैंक कार्मिकों द्वारा सक्रिय रूप से सहयोग किया जा रहा है।

27.3 बैंक मित्र (बैंक सम्पर्क एवं कियोस्क बैंकिंग)- वर्तमान में हमारे बैंक में सेवा प्रदाता कम्पनी मै. वक्रांगी फिन सर्व लिमिटेड के 1131 बैंक सम्पर्क (बैंक मित्र) तथा 101 शाखा बैंक सम्पर्क (बैंक मित्र) कार्य कर रहे हैं। उक्त सभी बैंक सम्पर्कों को अपने क्षेत्र में बैंकिंग सेवाएँ प्रदान करने हेतु लैपटॉप, प्रिन्टर, कैमरा व अन्य उपकरण इत्यादि उपलब्ध कराये हुए हैं। इन सभी बैंक सम्पर्कों को पीएमजेडीवाई ड्रेस (टोपी, जैकेट व लेपटॉप बैग) उपलब्ध करायी गई है ताकि उन्हें आसानी से पहचाना जा सके।

बैंक कियोस्क मॉडल सुविधा भी शुरू कर दी गई है, जिसके द्वारा बैंकिंग सुविधाओं से वंचित ग्रहणों को बैंकिंग सेवाएँ उपलब्ध करायी जा रही हैं। बैंक सम्पर्कों द्वारा उन्हें आवंटित उप सेवा क्षेत्र में ग्राहकों के बचत व आवृत्त खाते खोले जा रहे हैं तथा इन खातों में अच्छी राशि के लेन देन हो रहे हैं। बैंक सम्पर्कों द्वारा इसके माध्यम से बैंक रहित क्षेत्र की जनसंख्या के लिए बैंक के साथ जुड़ाव को आसान बनाया जा रहा है।

बैंक सम्पर्कों को जहाँ बैंकिंग लेन-देन हेतु कनेक्टिविटी की समस्या का सामना करना पड़ता है, ऐसे 151 बैंक सम्पर्कों को मोबाइल यूस्टर उपलब्ध करवाने की योजना है तथा नाबार्ड द्वारा इस हेतु वित्तीय समावेशन कोष से पुनर्भरण का अनुमोदन किया जा चुका है।

आधार सिडिंग का कार्य सभी शाखाओं द्वारा पूर्ण कर लिया गया है, अब बैंक सम्पर्कों द्वारा एईपीएस आधार पर लोग-इन से संव्यवहार किये जा रहे हैं तथा हर माह सभी बैंक सम्पर्कों द्वारा एईपीएस (ऑनअस व ऑफअस) पर संव्यवहार सफलतापूर्वक किये जा रहे हैं।

बैंक सम्पर्कों को कार्यों की समीक्षा के दौरान पाया गया कि बैंक सम्पर्कों को बैंकिंग कार्यों में हस्तक्षेप रोकड़/चल निधि की समस्या का सामना करना पड़ता है। अतः बैंक प्रबंधन ने रु. 50,000/- के मुद्रा ऋण परिपत्र को जारी कर इनकी रोकड़ तरसता की समस्या का निवारण किया है।

नाबार्ड के वित्तीय समावेशन कोष की सहायता राशि से 1000 माईक्रो एटीएम बैंक मित्रों हेतु प्राप्त किये तथा इसके अतिरिक्त 500 माईक्रो एटीएम और प्राप्त करने की योजना है।

जल संरक्षण की लाये सोच, नहीं तो पानी के लिए तरसोंगे रोज

26.1 NABARD Inspection- NABARD inspection was conducted from 27.06.2017 to 14.07.2017 by NABARD Officials under the provision of section 35 (6) of Banking Regulation Act 1949 and report was received on 07th September, 2017. The compliance report of the same has been submitted to the NABARD within stipulated period on 24.10.2017 and the Board approved copy has also been submitted to NABARD on 21.11.2017.

27. Financial Inclusion

Bank has achieved financial inclusion target for financial year 2017-18 by providing services to total allotted 4091 villages by the way of BCs & Base branches. Bank has also covered all allotted unbanked 1501 SSAs in the operation area through 1131 BC & 370 Branches.

34 Ultra Small Branches are working in the Bank, which are providing bank services to fulfill the object of Financial Inclusion Plan.

27.1 Pradhan Mantri Jan Dhan Yojana (PMJDY)- Bank has opened 23.49 lakhs SB accounts under PMJDY (including Bhamashah) having balance of Rs. 723.24 Crores. Bank has issued 8.10 lakhs RuPay card to its customers. Under FIP Bank has organized 513 camps of PMJDY through its branches by actively involving BCs & FLC Coordinators.

27.2 BHAMASHAH YOJANA- Bank has opened 14.78 lakhs SB accounts under Rajasthan Govt. BHAMASHAH scheme of women having balance of Rs. 528.14 Crores. Under this scheme bank staff has actively participated in the camps with staff of Govt. of Rajasthan for sourcing & opening the Bank accounts.

27.3 Bank Mitr (Business Correspondents & KIOSK Banking)- Presently 1131 BCs (Bank Mitr) and 101 Bank Branch BCs (Bank Mitr) of Vakrangee Fin Serve Ltd. are working in our Bank. All the BCs are well equipped with Laptop, Printer, Camera & other devices to provide the banking services in their areas. All BCs have been provided PMJDY dress (Cap, Jacket & Laptop carry case) by which they are easily identified.

Bank is live on KIOSK model & providing banking solution to its customers who are deprived of banking amenities under FIP. The BCs are opening the Saving Bank A/c & RD A/c in the SSAs allotted to them & good amount of financial transactions are being done in the accounts. By this way they are providing Banking Service & unbanked population to the state.

Bank is also planning to provide Mobile Booster on 151 BC locations in future which having poor connectivity for which assistance under FIF has already been approved by NABARD.

Aadhar seeding task completed by all branches, now BCs are able to work on AEPS for financial transactions & Aadhar based login at their end. Now, BCs are doing successful transaction on AEPS (ONUS& OFFUS)

On observation, it was found that some BCs were facing liquidity problem so the Bank has provided MUDRA loan of Rs. 50,000/- to resolve their liquidity issue on case to case basis.

Bank has procured 1000 interoperable RuPay Card devices for all its BCs under FIF grant assistance of NABARD. Bank is also planning to deployed another 500 Micro ATMs under FIF fund.

पानी बिना जीवन नहीं, इसका संरक्षण हमारे लिए बौद्ध नहीं।



27.4 वित्तीय साक्षरता केन्द्र बैंक द्वारा अपने लक्ष्यानुसार 14 वित्तीय साक्षरता केन्द्र खोले गये हैं। नाबार्ड के विरा विवेकों के अनुसार बैंक द्वारा सेवानिवृत्त बैंकर्स के साथ एमबीए तथा एमएसडब्ल्यू को इन केन्द्रों पर समन्वयक के रूप में नियुक्त किया गया है, जो इन केन्द्रों व लिंक शाखा की वित्तीय समावेशन गतिविधियों को संभालते हैं। वे दूरदराज के गाँवों, जहाँ बैंक शाखाएँ उपलब्ध नहीं हैं, में प्रोजेक्टर व अन्य तकनीकी उपकरणों के माध्यम से वित्तीय साक्षरता भी फैला रहे हैं। साथ ही भारतीय रिजर्व बैंक द्वारा वित्तीय समावेशन कार्यक्रम संबंधी उपलब्ध कराये गये मुद्रित सामग्री द्वारा लोगों को वित्तीय एवं बैंकिंग कार्यों/सेवाओं संबंधी जानकारी भी दी जा रही है। वित्तीय साक्षरता के प्रति जागरूकता हेतु औद्योगिक प्रशिक्षण केन्द्रों पर भी कार्यशाला का आयोजन किया जाता है।

इन समन्वयकों द्वारा नुकडू नाटकों, शिविरों, ग्राम सभाओं का आयोजन कर स्थानीय लोगों को मूल बैंकिंग सुविधाओं व लाभों से भी अवगत कराया जा रहा है।

27.5 अन्य गतिविधियाँ-

बैंक के कार्य क्षेत्र में लोगों में वित्तीय साक्षरता एवं जागरूकता हेतु नाबार्ड प्रायोजित वित्तीय समावेशन योजनातर्गत बैंक द्वारा तीन मोबाइल एटीएम वैन खरीदी गई हैं। उक्त वैन में बैंक द्वारा सजीव एटीएम संस्थापित किये गए हैं। इन वैनों के साथ सदैव बैंक का एक समर्पित वित्तीय साक्षर समन्वयक रहता है जो एटीएम प्रयोगों, रूपे एटीएम मय डेबिट कार्ड के लाभों को प्रदर्शित/जानकारी प्रदान करता है। इन वैनों में एक बड़ी एलईडी टीवी भी लगाया गया है, जिस पर प्रधानमंत्री जन धन योजना संबंधी डोक्यूमेंट्री फिल्में दिखाई जाती हैं। इन वैनों में भारतीय रिजर्व बैंक के वित्तीय समावेशन एवं साक्षरता संबंधी मुद्रित सामग्री भी लोगों में वितरण हेतु रखी गई है।

इस वर्ष के दौरान, नाबार्ड के वित्तीय समावेशन कोष की सहायता से हमारी बैंक शाखाओं में एफ.एल.सी. समन्वयकों की सहायता से राज्य के 14 जिलों में, जहाँ बैंक कार्यरत है, वित्तीय साक्षरता जागरूकता केम्पों का आयोजन किया गया।

27.6 प्रधानमंत्री सुरक्षा बीमा योजना/प्रधानमंत्री जीवन ज्योति बीमा योजना/अटल पेंशन योजना-

वित्तीय सेवाएं विभाग, वित्त भंडारण, भारत सरकार के निर्देशों की अनुपालना में बैंक द्वारा 427863 उपभोक्ताओं को सामाजिक सुरक्षा योजनाओं से जोड़ा गया, जिसकी प्रगति योजनावार निम्नानुसार है :-

क्र.सं.	योजनाओं का विवरण	लाभभोगियों की संख्या
1	प्रधानमंत्री सुरक्षा बीमा योजना	318575
2	प्रधानमंत्री जीवन ज्योति बीमा योजना	91958
3	अटल पेंशन योजना	17330
	योग	427863

27.7 आधार सिंडिंग व डेमोग्राफिक प्रमाणीकरण - बैंक द्वारा 82.76 प्रतिशत आधार सिंडिंग सक्रिय वचत खातों में की गई है तथा 42 प्रतिशत आधार डेमोग्राफिक प्रमाणीकरण किया जा चुका है।

28. कम्प्यूटरीकृत

बैंक को समस्त 692 शाखाएँ तथा 1 विस्तार पटल सीबीएस (कोर बैंकिंग साल्यूशन) प्लेट फॉर्म पर कार्यरत है। बैंक द्वारा एनपीसीआई के साथ एईपीएस, डीबीटीएल के माध्यम से अनुदान राशि ग्राहकों के खातों में हस्तागत करने की सुविधा प्रारम्भ की गई है। बैंक ने 3 सेवा शाखाएँ खोलने के साथ ही सीटीएस प्रोसेस प्रारम्भ किया है। बैंक ने स्त्रोट पर कर कटौती तथा वेतन भुगतान को केन्द्रीयकृत प्रणाली के लिए एचआरएमएस एप्लीकेशन को क्रियान्वित किया है। बैंक ने अन्य व्यवसायिक बैंकों के समरूप मोबाइल बैंकिंग एवं नेस्ट सुविधा को प्रारम्भ किया है।

बैंक में त्वरित भुगतान तथा संग्रहण के लिए इलेक्ट्रॉनिक समावेशन व्यवस्था उपलब्ध है।



27.4 Financial Literacy Centers(FLCs)- Bank has opened 14 Financial Literacy Centers as per target. As per the NABARD instructions, Bank has taken services of retired bankers besides MBA & MSW degree holders as FLC Coordinators who are handling FI activities of the FLCs & other link branches. They are spreading financial literacy in remote villages where banking outlets are not available through projectors & other technical gadgets. They are also providing counseling through other printed FI material provided by Reserve Bank of India.

27.5 Other Activities- Bank has purchased three mobile ATM Vans under financial inclusion sponsored by NABARD for spreading financial literacy & awareness among people in bank's area of operation. The Vans are well equipped with live ATM. One dedicated FLC Counselor is attached with the Vans responsible to demonstrate the usage of ATM & benefits of RuPay ATM cum debit card. Big LED display TV is also installed in the mobile vans which runs a PMJDY documentary movie. Other financial literacy material of RBI is also placed in the vans for distribution.

During the year, Financial Literacy Awareness Camps were conducted through our bank branches with the help of FLC Coordinators in 14 districts of the State under our area of operation with assistance from the Financial Inclusion Fund (FIF) of NABARD.

27.6 PMSBY/PMJJBY/APY- In compliance of the DFS directions, Bank has enrolled 427863 customers under social security schemes. Progress made in the aforesaid schemes are as under :-

SR. NO.	DESCRIPTION OF SCHEMES	NO OF BENEFICIARY
1	Pradhan Mantri Suraksha Bima Yojana (PMSBY)	318575
2	Pradhan Mantri Jeevan Jyoti Bima Yojana (PMJJBY)	91958
3	Atal Pension Yojana (APY)	17330
	Total	427863

27.7 Aadhar Seeding and Demographic:

Bank have Aadhar seeded 82.76% in operative saving bank accounts and we have successfully authenticated 42% accounts under Demographic Authentication Process.

28. COMPUTERISATION

All 692 branches and 1 extension counter of the Bank are working on CBS (Core Banking Solution) platform. Bank has started AEPS, DBTL with NPCI to provide facility of direct transfer of subsidy amount to the customer account. There are 3 Service branches and CTS process has also been started. Bank has implemented HRMS Application to centralize the salary process, TDS etc. Bank provides Mobile Banking, NEFT & RTGS facility at par with other commercial banks.

Bank offers the Electronic Clearing System for faster payments & collections.



29. वैधानिक अंकेक्षण

क्षेत्रीय ग्रामीण बैंक अधिनियम 1976 की धारा 19 उपधारा 1 व 2 के तहत बैंक के वार्षिक लेखों के अंकेक्षण कार्य हेतु बैंक को वैधानिक अंकेक्षकों को नियुक्त करना होता है तदनुसार नाबार्ड की सलाह व भारत सरकार की स्वीकृति से सन्दी लेखाकार मै. पारख एण्ड कम्पनी जयपुर को बैंक का वैधानिक केन्द्रीय अंकेक्षक नियुक्त किया गया है तथा ए.के.खड्गेलवाल एण्ड कम्पनी जयपुर, अनुराग कुमार एण्ड एसोसिएट्स जयपुर, बदाया एण्ड कम्पनी जयपुर, बजाज चण्डक एण्ड एसोसिएट्स जोधपुर, बालिया चौधरी एण्ड कम्पनी, जोधपुर, डी.लोढा एण्ड कम्पनी जोधपुर, दया तिवारी एण्ड सोनी बोकानेर, गोलल राजेश एण्ड कम्पनी जयपुर, गुता अशोक एण्ड कम्पनी जयपुर, गुता राजीव एण्ड एसोसिएट्स जयपुर, एच.एस.डरडा एण्ड कम्पनी जयपुर, जैन,शर्मा एण्ड कम्पनी जयपुर, जसमतीया एण्ड कम्पनी जैसलमेर, माधुर एण्ड कम्पनी जयपुर, मुल्तानी एण्ड कम्पनी आहोरे, मुन्दडा राठी एण्ड एसोसिएट्स बोकानेर, नरेन्द्र शर्मा एण्ड कम्पनी जयपुर, ओम पी. माहेश्वरी एण्ड एसोसिएट्स जोधपुर, ओम प्रकाश जैन एण्ड कम्पनी जयपुर, आर.बी.सोनी एण्ड कम्पनी जोधपुर, आर.पी.विजय एण्ड कम्पनी जयपुर, राजकुमार संखलेचा एण्ड कम्पनी जालोर, राजी सिंह एण्ड एसोसिएट्स जोधपुर, एस.जी.एण्ड एसोसिएट्स जयपुर, एस.श्रीलिया एण्ड कम्पनी जयपुर, संवेतो एण्ड कम्पनी जोधपुर, जे.एस.ब्यास एण्ड कम्पनी जयपुर, मितल सतीश के. एण्ड कम्पनी श्रीगंगानगर, मुन्दडा गट्टानी एण्ड एसोसिएट्स जोधपुर एवं डी.पी.खड्गेलवाल एण्ड कम्पनी जयपुर को वैधानिक शाखा अंकेक्षक नियुक्त किया गया।

30. निदेशक मण्डल एवं निदेशक मण्डल की बैठक

बैंक के निदेशक मण्डल की कलेंडर वर्ष 2017 में छः बैठकें आयोजित की गई थीं, जिनमें बैंक के समग्र विकास एवं कार्य निष्पादन की गहनता से समीक्षा की गई तथा बैंक के व्यवसाय विकास, परिचालन कार्यक्षमता व बैंक के सहज कार्य निष्पादन बाबत नीतिगत निर्णय लिये गये।

माननीय निदेशक मण्डल में निम्नांकित निदेशकों का नामांकन/परिवर्तन हुआ है :-

- श्री एस.गणेशन्, महाप्रबन्धक (ए एण्ड एस), भारतीय स्टेट बैंक, कारपोरेट केन्द्र, मुम्बई को श्री दिग्विजय सिंह रावत, उपमहाप्रबन्धक के स्थान पर भारतीय स्टेट बैंक के नामित निदेशक के रूप में नामांकन किया गया।
- श्री रविन्द्र शर्मा, उपमहाप्रबन्धक (आउटरीच), भारतीय स्टेट बैंक, स्थानीय प्रधान कार्यालय, जयपुर को श्री संजोव गुप्ता, उपमहाप्रबन्धक के स्थान पर भारतीय स्टेट बैंक के नामित निदेशक के रूप में नामांकन किया गया।
- श्री उमेश शर्मा, सहायक महाप्रबन्धक, भारतीय रिजर्व बैंक, जयपुर को श्री सुरेंद्र निडर, के स्थान पर भारतीय रिजर्व बैंक के नामित निदेशक के रूप में नामांकन किया गया।
- श्री सुनील कुमार, उपमहाप्रबन्धक, राष्ट्रीय कृषि और ग्रामीण विकास बैंक, क्षेत्रीय कार्यालय, जयपुर को श्री पी.पी.बासु चौधरी के स्थान पर राष्ट्रीय कृषि और ग्रामीण विकास बैंक के नामित निदेशक के रूप में नामांकन किया गया।

निदेशक मण्डल ने बैंक के निर्वर्तमान निदेशक श्री दिग्विजय सिंह रावत, श्री संजोव गुप्ता, श्री सुरेंद्र निडर एवं श्री पी.पी.बासु चौधरी द्वारा दी गई सेवाओं के प्रति गहन कृतज्ञता व्यक्त की तथा नये नामित निदेशकों का स्वागत किया।

31. अभिलेखितियां

निदेशक मण्डल भारत सरकार, राजस्थान सरकार, भारतीय रिजर्व बैंक, राष्ट्रीय कृषि और ग्रामीण विकास बैंक प्रायोजक बैंक भारतीय स्टेट बैंक, जिला प्रशासन, पाली, जालोर, सिरोही, बोकानेर, श्रीगंगानगर, हनुमानगढ़, जोधपुर, बाड़मेर, जैसलमेर, नागौर, जयपुर, दौसा, प्रतापगढ़, राजसमन्द एवं उदयपुर जिलों द्वारा बैंक को प्रभावी तरीके से अपने कार्य निष्पादन हेतु समय समय पर दिये गये बहुमूल्य मार्गदर्शन, सलाहकार सहयोग और समर्थन हेतु हार्दिक कृतज्ञता व आभार व्यक्त करता है।

निदेशक मण्डल बैंक के सभी शाखों तथा शुभचिन्तकों द्वारा सलाहकार व्यक्त किये गये विख्यास संरक्षण व बहुमूल्य सहयोग के लिए हार्दिक धन्यवाद देता है।

निदेशक मण्डल बैंक के सभी संवर्गों के स्टाफ सदस्यों के निष्ठा, समर्पण, सहयोग तथा बैंक व्यवसाय के विकास व बैंकिंग क्षेत्र में बैंक छवि को उच्च बनाने हेतु किये गये समर्पित प्रयासों की प्रशंसा करता है।

निदेशक मण्डल वैधानिक अंकेक्षकों द्वारा बैंक का निर्धारित समयावधि में वैधानिक अंकेक्षण करने व सभी आवश्यक बैंक लेखों को शीघ्र अंतिम रूप देने हेतु दिये गये सहयोग हेतु हार्दिक धन्यवाद देता है।

निदेशक मण्डल के लिए एवं उनकी ओर से
(एस.पी.श्रीमाली)
अध्यक्ष

जोधपुर
दिनांक 11.05.2018

Wait, stop and think, What if we didn't have Water to Drink. Save it Now.



29. STATUTORY AUDITORS

In terms of section 19 of the RRBs Act 1976, the Bank is required to appoint Statutory Auditor to audit its annual accounts. Accordingly with the approval of Govt. of India & in consultation with NABARD, M/s Parakh & Co., Jaipur have been appointed as the Statutory Central Auditors of the Bank and A.K.Khandelwal & Co. Jaipur, Anurag Kumar & Associates Jaipur, Badaya & Co. Jaipur, Bajaj Chandak & Associate, Jodhpur, Balia Choudhary & Co. Jodhpur, D Lodha & Co., Jodhpur, Daiya Tiwari & Soni Bikaner, Goyal Rajesh & Co. Jaipur, Gupta Ashok & Co. Jaipur, Gupta Rajiv & Associates Jaipur, H.S.Darda & Co. Jaipur, Jain Sharma & Co. Jaipur, Jasmatiya & Co. JAisalmer, Mathur & Co. Jaipur, Multani & Co. Ahore, Mundhra Rathi & Associates Bikaner, Narendra Sharma & Co. Jaipur, Om P. Maheshwari & Associates Jodhpur, Om Prakash Jain & Co. Udaipur, R.B.Soni & Co. Jodhpur, R.P.Vijay & Co. Jaipur, Raj Kumar Sanklecha & Co. Jalore, Rathi Singh & Associates Jodhpur, S.G.A. & Associates Jaipur, S.Jholia & Co. Jaipur, Sancheti & Co. Jodhpur, J.M.Vyas & Co. Jaipur, Mittal Satish K & Co. Sriganaganagar, Mundra Gattani & Associates Jodhpur,D.P.Khandelwal & Co. Jaipur as Branch Auditors.

30. BOARD OF DIRECTORS AND BOARD MEETING

Six meetings of the Board of Directors were convened during the calendar year 2017 in which progress and performance of the Bank was intensively reviewed and policy decisions were taken for business development, operational efficiency and smooth functioning of the Bank.

The following nominations / changes took place in the Board of Directors of the Bank :-

- Shri S.Ganesan, General Manager(A&S), State Bank of India, Corporate Office, Mumbai was nominated as Director in place of Shri Digvijay Singh Rawat.
- Shri Rabinindra Sharma, Deputy General Manager (Outreach), State Bank of India, Local Head Office, Jaipur was nominated as Director in place of Shri Sanjeev Gupta.
- Shri Umesh Sharma, Asstt. General Manager, Reserve Bank of India, Jaipur was nominated as Directors in place of Shri Surendra Nidar.
- Shri Sunil Kumar, Deputy General Manager, National Bank for Agriculture & Rural Development, Regional Office, Jaipur was nominated as Directors in place of Shri P.P.Basu Choudhury.

The Board places on record its immense appreciation for the positive contributions and valuable suggestions made by the outgoing Director Shri Digvijay Singh Rawat, Shri Sanjeev Gupta, Shri Surendra Nidar & Shri P.P.Basu Choudhury. The Board also extended warm welcome to the new Directors.

31. ACKNOWLEDGEMENTS

The Board of Directors place on records its deep gratitude & sincere thanks to the Govt. of India, Govt. of Rajasthan, Reserve Bank of India, National Bank for Agriculture and Rural Development, Sponsor Bank i.e. State Bank of India, District Authorities of Pali, Jalore, Sirohi, Bikaner, Sriganaganagar, Hanumanagarh, Jodhpur, Barmer, JAisalmer, Nagaur, Jaipur, Dausa, Pratapgarh, Rajsamand and Udaipur districts for their valuable guidance, directions constant co-operation & support extended to the Bank in performing its functions in an effective manner.

The Board also convey its sincere thanks to its customers and well wishers for their constant patronage, valuable support & co-operation.

The Board further expresses its appreciation to all category of staff for their devotion, dedication, co-operation and whole hearted efforts made in promoting Bank's business and projecting Bank's image high in Banking area.

The Board also expresses thanks to the Statutory Auditors for conducting statutory audit, providing all necessary help & co-operation in speedy and timely finalization of the accounts.

For and on behalf of the Board of Directors
(S.P.Shirmali)
CHAIRMAN

Jodhpur
Date: 11.05.2018

Either rich or Poor, Everyone needs Water.

**राजस्थान मरुधरा ग्रामीण बैंक****31 मार्च, 2018 का तुलन पत्र
BALANCE SHEET AS ON 31ST MARCH, 2018**('000 को छोड़ दिया गया है)
(000 omitted)

विवरण Particulars	अनुसूची Schedule	31-03-2018 की स्थिति के अनुसार As on 31-03-2018	31-03-2017 की स्थिति के अनुसार As on 31-03-2017
पूंजी और दायित्व	CAPITAL AND LIABILITIES		
पूंजी	CAPITAL	181,93,117	181,93,117
आरक्षितियां और अधिशेष	RESERVES AND SURPLUS	479,94,777	424,94,066
निक्षेप	DEPOSITS	9875,05,688	9196,13,511
उधार	BORROWINGS	697,16,854	446,00,277
अन्य दायित्व	OTHER LIABILITIES AND PROVISIONS	168,67,522	139,25,266
	जोड़/ TOTAL:	11402,77,99	1038,82,627
आस्तियां	ASSETS		
नकदी और भारतीय रिजर्व बैंक में अतिरिक्त	CASH AND BALANCES WITH RESERVE BANK OF INDIA	419,61,76	410,83,22
बैंकों में अतिरिक्त और मांग पर तथा अल्प सूचना पर प्राप्य धन	BALANCES WITH BANKS AND MONEY AT CALL & SHORT NOTICE	762,15,72	1123,99,60
विनिधान	INVESTMENTS	2866,96,86	3130,69,23
अग्रिम	ADVANCES	6705,32,58	5254,25,37
स्थिर आस्तियां	FIXED ASSETS	36,99,96	33,37,39
अन्य आस्तियां	OTHER ASSETS	611,71,111	435,11,45
	जोड़/ TOTAL:	11402,77,99	10388,26,27
समाहित दायित्व	CONTINGENT LIABILITIES	30,36,76	23,47,16
प्रमुख लेखा नीतियाँ	PRINCIPAL ACCOUNTING POLICIES		
लेखा पर टिप्पणियाँ	NOTES ON ACCOUNTS		

ASHUTOSH KUMAR
CHIEF MANAGER
ACCOUNTS & COMPLIANCER. K. MODI
GENERAL MANAGERS.P. SHRIMALI
CHAIRMANS GANESAN
DIRECTORRABINDRA SHARMA
DIRECTORUMESH SHARMA
DIRECTORSUNIL KUMAR
DIRECTORB.S. JAT
DIRECTORMANJIT CHARAN
DIRECTORPlace: Jodhpur
Date: 11-03-2018As per our separate report of even date
for For PARAKH & COMPANY
Chartered Accountants FRN 001475CPartner
CA KRITI MAHESHWARI
M.N. 437416**Conserve Water Conserve Life.**

46

**RAJASTHAN MARUDHARA GRAMIN BANK****31 मार्च, 2018 की अवधि के लिये लाभ-हानि लेखा
PROFIT AND LOSS ACCOUNT FOR THE YEAR ENDED 31.03.2018**('000 को छोड़ दिया गया है)
(000 omitted)

विवरण Particulars	अनुसूची Schedule	31-03-2018 को समाप्त वर्ष Year Ended 31-03-2018	31-03-2017 को समाप्त वर्ष Year Ended 31-03-2017
I. आय	I. INCOME		
अर्जित व्याज	INTEREST EARNED	13 972,97,76	915,39,08
अन्य आय	OTHER INCOME	14 93,64,35	100,77,15
	जोड़/ TOTAL:	1066,62,11	1016,16,23
II. व्यय	II. EXPENDITURE		
व्यय किया गया व्याज	INTEREST EXPENDED	15 522,23,58	528,91,39
परिचालन व्यय	OPERATING EXPENSES	16 323,25,70	281,81,16
प्रावधान और आकस्मिक व्यय	PROVISIONS & CONTINGENCIES	157,77,31	92,37,09
	जोड़/ TOTAL:	1005,56,59	903,09,64
III. लाभ	III. Profit		
वर्ष का शुद्ध लाभ	NET PROFIT FOR THE YEAR	61,05,52	113,06,59
अग्रानित लाभ / हानि	PROFIT/LOSS BROUGHT FORWARD	-	-101,24,26
	जोड़/ TOTAL:	61,05,52	11,82,33
IV. विनियोजन	V. APPROPRIATIONS		
विनियोजन हेतु उपलब्ध	AVAILABLE FOR APPROPRIATION	61,05,52	11,82,33
वैधानिक आरक्षितियों को अन्तर्ण	TRANSFER TO STATUTORY RESERVES	15,26,38	2,95,58
राजस्व आरक्षितियों को अन्तर्ण	TRANSFER TO REVENUE RESERVES	45,79,14	8,86,75
अतिरिक्त जो आगे तुलन पत्र में ले जाया गया है	BALANCE CARRIED OVER TO BALANCE SHEET		
	जोड़/ TOTAL:	61,05,52	11,82,33

ASHUTOSH KUMAR
CHIEF MANAGER
ACCOUNTS & COMPLIANCER. K. MODI
GENERAL MANAGERS.P. SHRIMALI
CHAIRMANS GANESAN
DIRECTORRABINDRA SHARMA
DIRECTORUMESH SHARMA
DIRECTORSUNIL KUMAR
DIRECTORB.S. JAT
DIRECTORMANJIT CHARAN
DIRECTORPlace: Jodhpur
Date: 11-03-2018As per our separate report of even date
for For PARAKH & COMPANY
Chartered Accountants FRN 001475CPartner
CA KRITI MAHESHWARI
M.N. 437416**Save Water and it will save you.**

47

**राजस्थान मरुधरा ग्रामीण बैंक****31 मार्च, 2018 का तुलन पत्र
BALANCE SHEET AS ON 31ST MARCH, 2018**अनुसूची 1
Schedule 1पूंजी
CAPITAL('000 को छोड़ दिया गया है)
(000 omitted)

विवरण Particulars	31-03-2018	31-03-2017
	की स्थिति के अनुसार As on 31-03-2018	की स्थिति के अनुसार As on 31-03-2017
प्राधिकृत पूंजी (रु.10/- प्रति शेयर वाले 200,00,00,000 इक्विटी शेयर) Authorized Capital (200,00,00,000 Shares of Rs.10.00 each)	2000,00,00	2000,00,00
पुरोधत, प्रतिश्रुति तथा प्रदत्त पूंजी (रु.10/- प्रति शेयर वाले 18,19,31,749 इक्विटी शेयर) Issued, Subscribed and Paid-up Capital (18,19,31,749 Equity Shares of Amount in Rs.10.00 each)	181,93,17	181,93,17
अंश पूंजी निक्षेप Share Capital Deposit	0	0
भारत सरकार का शेयर Share of Govt. of India 50%		
प्रायोजक बैंक का शेयर Share of Sponsor Bank 35%		
राजस्थान सरकार का शेयर Share of Govt. of Rajasthan 15%		
जोड़/ TOTAL:	181,93,17	181,93,17

Slow the Flow save H²O

48

**RAJASTHAN MARUDHARA GRAMIN BANK****31 मार्च, 2018 का तुलन पत्र
BALANCE SHEET AS ON 31ST MARCH, 2018**अनुसूची 2
Schedule 2आरक्षितियां और अधिशेष
RESERVES & SURPLUS('000 को छोड़ दिया गया है)
(000 omitted)

विवरण Particulars	31-03-2018	31-03-2017	
	की स्थिति के अनुसार As on 31-03-2018	की स्थिति के अनुसार As on 31-03-2017	
I. वैधानिक आरक्षितियां/Statutory Reserves			
अधिशेष वर्ष के दौरान परिवर्धन वर्ष के दौरान कटौतियां	Opening Balance Additions during the year Deductions during the year	104,72,50 15,26,38 0	101,76,92 2,95,58 0
जोड़/ TOTAL:	119,98,88	104,72,50	
II. पूंजी आरक्षितियां/Capital Reserves			
अधिशेष वर्ष के दौरान परिवर्धन वर्ष के दौरान कटौतियां	Opening Balance Additions during the year Deductions during the year	0 0 0	0 0 0
जोड़/ TOTAL:	0	0	
III. शेयर प्रीमियम/Share Premium			
अधिशेष वर्ष के दौरान परिवर्धन वर्ष के दौरान कटौतियां	Opening Balance Additions during the year Deductions during the year	0 0 0	0 0 0
जोड़/ TOTAL:	0	0	
IV. राजस्व और अन्य आरक्षितियां/Revenue and Other Reserves (अ) राजस्व आरक्षितियां/Revenue Reserves			
अधिशेष वर्ष के दौरान परिवर्धन वर्ष के दौरान कटौतियां	Opening Balance Additions during the year Deductions during the year	314,16,75 45,79,14 0	305,30,00 8,86,75 0
उप-जोड़/ SUB TOTAL:	359,95,89	314,16,75	
(ब) विनिवेश आरक्षितियां/Investment Fluctuation Reserves			
अधिशेष वर्ष के दौरान परिवर्धन वर्ष के दौरान कटौतियां	Opening Balance Additions during the year Deductions during the year	6,04,81 0 6,04,81	6,04,81 0 0
उप-जोड़/ SUB TOTAL:	0	6,04,81	
जोड़ (अ)+(ब) TOTAL:	359,95,89	320,21,56	
v. लाभ-हानि खाते का अधिशेष Balance in Profit & Loss Account	0	0	
जोड़/ TOTAL: (I,II,III,IV, and V)	479,94,77	424,94,06	

No Water, No Life, No Blue, No Green.

49

**राजस्थान मरुधरा ग्रामीण बैंक****31 मार्च, 2018 का तुलना पत्र
BALANCE SHEET AS ON 31ST MARCH, 2018**

अनुसूची 3 जमाएं ('000 को छोड़ दिया गया है)
Schedule 3 DEPOSITS ('000 omitted)

विवरण Particulars	31-03-2018 की स्थिति के अनुसार As on 31-03-2018	31-03-2017 की स्थिति के अनुसार As on 31-03-2017
(अ) A. I. मांग निक्षेप Demand deposits		
(i) बैंकों से/From Banks	0	0
(ii) अन्य से/From Others	183,13,75	187,41,48
II. बचत बैंक निक्षेप Saving Bank Deposits	5219,28,76	5059,81,06
III. सावधि निक्षेप Term Deposits		
(i) बैंकों से/ From Banks	0	0
(ii) अन्य से/ From Others	4472,63,17	3948,90,96
जोड़/ TOTAL: (I,II, and III)	9875,05,68	9196,13,50
(ब) B. (i) भारत में शाखाओं के निक्षेप Deposits of branches in India	9875,05,68	9196,13,50
(ii) भारत के बाहर शाखाओं के निक्षेप Deposits of branches outside India	0	0
जोड़/ TOTAL:	9875,05,68	9196,13,50

अनुसूची 4 उधार
Schedule 4 BORROWINGS

विवरण Particulars	31-03-2018 की स्थिति के अनुसार As on 31-03-2018	31-03-2017 की स्थिति के अनुसार As on 31-03-2017
I भारत में उधार Borrowings in India		
(i) भारतीय रिजर्व बैंक Reserve Bank of India	0	0
(ii) अन्य बैंक (प्रायोजक बैंक) Other Banks (SBI)	0	0
(iii) अन्य संस्था और अधिकरण (नबार्ड) Other institutions & agencies (NABARD)	697,16,85	446,00,27
II. भारत के बाहर से उधार Borrowings outside India	0	0
जोड़/ TOTAL : (I and II)	697,16,85	446,00,27

Save Water, Save Life.

50

RAJASTHAN MARUDHARA GRAMIN BANK**31 मार्च, 2018 का तुलना पत्र
BALANCE SHEET AS ON 31ST MARCH, 2018**

अनुसूची 5 अन्य दायित्व और प्रावधान ('000 को छोड़ दिया गया है)
Schedule 5 OTHER LIABILITIES & PROVISIONS ('000 omitted)

विवरण Particulars	31-03-2018 की स्थिति के अनुसार As on 31-03-2018	31-03-2017 की स्थिति के अनुसार As on 31-03-2017
I. स्टैंडिंग बिल Bills Payable	0	0
II. अन्तर-कार्यालय समायोजन (निवल) Inter office adjustments (net)	0	0
III. प्रोद्भूत व्याज Interest accrued	18,29,75	18,01,01
IV. अन्य (इसमें प्रावधान शामिल है) Other (including provisions)	150,37,77	121,24,25
जोड़/ TOTAL:	168,67,52	139,25,26

अनुसूची 6 नकदी और भारतीय रिजर्व बैंक में
Schedule 6 CASH & BALANCES WITH RESERVE BANK OF INDIA

विवरण Particulars	31-03-2018 की स्थिति के अनुसार As on 31-03-2018	31-03-2017 की स्थिति के अनुसार As on 31-03-2017
I. हाथ नकदी Cash in hand (इसमें विदेशी मुद्रा नोट सम्मिलित हैं) (including foreign currency notes)	32,23,99	42,61,86
II. भारतीय रिजर्व बैंक में अतिशेष Balance with Reserve Bank of India		
(i) चालू खातों में In Current Accounts	387,37,77	368,21,36
(ii) अन्य खातों में In Other Accounts	0	0
जोड़/ TOTAL: (I and II)	419,61,76	410,83,22

Jal Jeevan ki Sanjivani Hai!

51

**राजस्थान मरुधरा ग्रामीण बैंक****31 मार्च, 2018 का तुलन पत्र
BALANCE SHEET AS ON 31ST MARCH, 2018**

अनुसूची 7
Schedule 7

बैंकों में अतिशेष और माँग पर तथा अल्प सूचना पर
BALANCE WITH BANK AND MONEY AT CALLS & SHORT NOTICE

(*000 को छोड़ दिया गया है)
(*000 omitted)

विवरण Particulars	31-03-2018	31-03-2017
	की स्थिति के अनुसार As on 31-03-2018	की स्थिति के अनुसार As on 31-03-2017
I. भारत में/ In India		
(i) अतिशेष बैंकों में Balance with Banks		
(a) चालू खातों में In Current Accounts	54,65,32	56,35,84
(b) अन्य जमा खातों में In Other Deposit Accounts	707,50,40	1067,63,76
(ii) माँग और अल्प सूचना पर प्राप्य धन Money at call & short notice		
(a) बैंकों के पास With banks	0	0
(b) अन्य संस्थाओं के पास With other institutions	0	0
जोड़/ TOTAL: (i) and (ii)	762,15,72	1123,99,60
II. भारत के बाहर /Outside India		
(i) चालू खातों में In Current Accounts	0	0
(ii) अन्य जमा खातों में In Other Deposit Accounts	0	0
(iii) माँग और अल्प सूचना पर प्राप्य धन Money at call & short notice	0	0
जोड़/ TOTAL: (i), (ii) and (iii)	0	0
GRAND TOTAL : (I and II)	762,15,72	1123,99,60

Jal Sangrakshan..... Jeevan Sangrakshan!

52

**RAJASTHAN MARUDHARA GRAMIN BANK****31 मार्च, 2018 का तुलन पत्र
BALANCE SHEET AS ON 31ST MARCH, 2018**

अनुसूची 8
Schedule 8

विनिधान
INVESTMENTS

(*000 को छोड़ दिया गया है)
(*000 omitted)

विवरण Particulars	31-03-2018	31-03-2017
	की स्थिति के अनुसार As on 31-03-2018	की स्थिति के अनुसार As on 31-03-2017
I. भारत में विनिधान Investments in India in		
(i) सरकारी प्रतिभूतियों में Government securities	2603,50,16	2867,40,71
(ii) अन्य अनुमोदित प्रतिभूतियों Other approved securities	0	0
(iii) शेयर Shares	1,67	1,67
(iv) ऋण पत्र और बन्ध पत्र Debentures and Bonds	247,08,63	256,90,45
(v) समानुशंगी और/अथवा सह उद्यम Subsidiaries and/or joint ventures	0	0
(vi) अन्य Others	16,36,40	6,36,40
यूनिट ट्रस्ट /म्यूचुअल फंड UTI & Mutual Funds		
जोड़/ TOTAL:	2866,96,86	3130,69,23
II. भारत के बाहर विनिधान Investment outside India in		
(i) सरकारी प्रतिभूतियों में (इसमें स्थानीय प्राधिकरण सम्मिलित है) Government securities (including local authorities)	0	0
(ii) विदेशों में समानुशंगी और/अथवा सह उद्यम Subsidiaries and/or joint ventures abroad	0	0
(iii) अन्य (शेयर, डिबेंचर आदि) Other Investments (Shares, Debentures, etc.)	0	0
जोड़/ TOTAL:	0	0
GRAND TOTAL: (I and II)	2866,96,86	3130,69,23

Jeevan ka Saar Jal ho Apaar!

53



राजस्थान मरुधरा ग्रामीण बैंक

31 मार्च, 2018 का तुलन पत्र
BALANCE SHEET AS ON 31ST MARCH, 2018

अनुसूची 9
Schedule 9

अग्रिम
ADVANCES

('000 को छोड़ दिया गया है)
('000 omitted)

विवरण Particulars	31-03-2018 की स्थिति के अनुसार As on 31-03-2018	31-03-2017 की स्थिति के अनुसार As on 31-03-2017
(क) A. (i) क्रय किये गये और मिति काटे पर धुगतान किये गये विनिमय पत्र Bills purchased and discounted	1,00.63	9.67
(ii) नकद शाख, ओवर ड्राफ्ट और मांग पर प्रति संदेय उधार Cash credits, overdrafts and loans repayable on demand	5736,81,13	4380,59,49
(iii) सार्वधि उधार / Term loans	967,50.82	873,56.21
TOTAL:	6705,32,58	5254,25,37
(ख) B. (i) मूर्त आस्तियों द्वारा प्रतिभूत Secured by tangible assets	6174,30,99	5217,43,38
(ii) बैंक/सरकारी प्रत्याभूतियों द्वारा संरक्षित Covered by Bank /Govt. Guarantees	0	0
(iii) अप्रतिभूत Unsecured	531,01,59	36,81,99
TOTAL:	6705,32,58	5254,25,37
(ग) C. I. भारत में अग्रिम Advances in India		
(i) प्राथमिकता प्राप्त क्षेत्र/Priority Sector	6347,97,41	4455,24,60
(ii) सार्वजनिक क्षेत्र/Public Sector	0	0
(iii) बैंक/Banks	0	0
(iv) अन्य/Others	357,35,17	799,00,77
TOTAL:	6705,32,58	5254,25,37
II. भारत के बाहर अग्रिम Advances Outside India		
(i) बैंकों से प्राप्य/Due from Banks	0	0
(ii) अन्य से प्राप्य/Due from others	0	0
(a) क्रय किये गये और मिति काटे पर धुगतान किये गये विनिमय पत्र Bills purchased and discounted	0	0
(b) अभिशद उधार/Syndicated loans	0	0
(c) अन्य/Others	0	0
TOTAL:	0	0
Grand Total : (C1 and CII)	6705,32,58	5254,25,37

Jal Hani Jeevan Hani!

54



राजस्थान मरुधरा ग्रामीण बैंक

31 मार्च, 2018 का तुलन पत्र
BALANCE SHEET AS ON 31ST MARCH, 2018

अनुसूची 10
Schedule 10

स्थिर आस्तियाँ
FIXED ASSETS

('000 को छोड़ दिया गया है)
('000 omitted)

विवरण Particulars	31-03-2018 की स्थिति के अनुसार As on 31-03-2018	31-03-2017 की स्थिति के अनुसार As on 31-03-2017
I. परिसर PREMISES		
(i) पूर्ववर्ती वर्ष की 31 मार्च की स्थिति के अनुसार लागत पर At Cost as at 31st March of the preceding year	4,83,27	4,83,27
(ii) वर्ष के दौरान परिवर्धन Additions during the year	0	0
(iii) वर्ष के दौरान कटौतियाँ Deductions during the year	0	0
(iv) अद्यतन अवक्षयण Depreciation to date	0	0
II. पूँजीगत कार्य प्रगति पर Construction Work in Progress	0	0
III. अन्य स्थिर आस्तियाँ (फर्नीचर और फिक्सचर सहित है) OTHER FIXED ASSETS (Including furniture & fixtures)		
(i) पूर्ववर्ती वर्ष की 31 मार्च की स्थिति के अनुसार लागत पर At Cost as at 31st March of the preceding year	76,35,32	68,44,23
(ii) वर्ष के दौरान परिवर्धन Additions during the year	10,25,47	7,91,88
(iii) अद्यतन अवक्षयण Deductions during the year	11,06	79
TOTAL (I+ II+ III) :	91,33,00	81,18,59
घटाएँ/Less		
(i) पिछले वर्ष तक का अवक्षयण Depreciation up to previous year	47,81,20	38,52,49
(ii) चालू वर्ष के लिये अवक्षयण Depreciation for the year	6,51,84	9,28,71
(iii) घटाएँ : अवक्षयण बेची गई आस्तियों पर Less : Depreciation over the assets sold	0	0
कुल अवक्षयण/Total Depreciation	54,33,04	47,81,20
शुद्ध आस्तियाँ/NET ASSETS (I, II and III)	36,99,96	33,37,39

Jal Bachao Dhan Bachao Bavishaya Bachao!

55

**राजस्थान मरुधरा ग्रामीण बैंक****31 मार्च, 2018 का तुलन पत्र
BALANCE SHEET AS ON 31ST MARCH, 2018**

अनुसूची 11 Schedule 11	अन्य आस्तियाँ OTHER ASSETS	('000 को छोड़ दिया गया है) ('000 omitted)	
		31-03-2018 की स्थिति के अनुसार As on 31-03-2018	31-03-2017 की स्थिति के अनुसार As on 31-03-2017
I. अन्तर-कार्यालय समायोजन (निवल) Inter-Office Adjustments (net)		31,83,20	9,02,57
II. प्रोदभूत ब्याज Interest Accrued		271,48,56	245,95,16
III. अग्रिम रूप से संदेत/स्रोत पर काटा गया कर Tax paid in advance/tax deducted at source		12,31,09	13,55,77
IV. आस्थगित कर आस्ति (निवल) Deferred Tax Assets		0	0
V. लेखन-सामग्री और स्टाम्प Stationery and Stamps		1,88,94	1,87,48
VI. उचंति खाता Suspense A/c		1,29,21	1,66,74
VII. लाभ-हानि खाते का शेष Balance in P&L A/c		0	0
VIII. अन्य Others		292,90,11	163,03,73
	TOTAL :	611,71,11	435,11,45

Jal Bin Jag Soona!

56

**RAJASTHAN MARUDHARA GRAMIN BANK****31 मार्च, 2018 का तुलन पत्र
BALANCE SHEET AS ON 31ST MARCH, 2018**

अनुसूची 12 Schedule 12	समाश्रित दायित्व CONTINGENT LIABILITIES	('000 को छोड़ दिया गया है) ('000 omitted)	
		31-03-2018 की स्थिति के अनुसार As on 31-03-2018	31-03-2017 की स्थिति के अनुसार As on 31-03-2017
I. बैंक के विरुद्ध दावे बिन्दु ऋण के रूप में स्वीकार नहीं किया गया है। Claims against the Bank not acknowledged as debts			
(a) Staff Matter Liability		6,35,25	6,47,00
(b) TDS Interest & Late Fees		50,00	50,00
(c) Lease disputed demand		1,29,16	1,29,16
(d) Consumer Court Case		35,00	35,00
II. अंशतः संदेत निविदाओं के लिये दायित्व Liabilities for partly paid investments		0	0
III. विद्यमान वायदा विनिमय संबिदाओं के बाबत दायित्व Liabilities on account of outstanding forward exchange contract		0	0
IV. संघटकों की ओर से दी गयी प्रतिभूतियाँ Guarantee given on behalf of Constituents			
(i) भारत में/In India		12,48,46	10,30,20
(ii) भारत के बाहर/Outside India		0	0
V. प्रतिग्रहण, पृष्ठांकन और अन्य बाध्यताएँ Acceptances, endorsements and other obligation		0	0
VI. अन्य मदें जिनके लिये बैंक समाश्रित रूप से उत्तरदायी है Other items for which the Bank is contingently liable		9,38,89	4,55,80
	TOTAL:	30,36,76	23,47,16
अनुसूची 13 Schedule 13	अर्जित ब्याज INTEREST EARNED		
		31-03-2018 को समाप्त वर्ष Yr. ended 31-03-2018	31-03-2017 को समाप्त वर्ष Yr. ended 31-03-2017
I. अग्रिमों/विनिमय पत्रों पर ब्याज/मिती काटा Interest/Discount on advances/bills		722,89,08	654,34,88
II. निविदाओं पर आय Income on Investments		230,92,68	246,13,57
III. भारतीय रिजर्व बैंक के अतिरिक्त और अन्य शंका-बैंक निधियों पर ब्याज Interest on Balances with Reserve Bank of India and other inter Banks funds		19,16,00	14,90,63
IV. अन्य/Other		0	0
	TOTAL:	972,97,76	915,39,08

Agar Bhavishya hai Banana to Jal Avyashya Bachana!

57

**राजस्थान मरुधरा ग्रामीण बैंक****31 मार्च, 2018 का तुलन पत्र
BALANCE SHEET AS ON 31ST MARCH, 2018**अनुसूची 14
Schedule 14अन्य आय
OTHER INCOME('000 को छोड़ दिया गया है)
('000 omitted)

विवरण Particulars	31-03-2018 को समाप्त वर्ष Yr. ended 31-03-2018	31-03-2017 को समाप्त वर्ष Yr. ended 31-03-2017
I. कमीशन, विनिमय और दलाली Commission, Exchange and Brokerage	78,58,57	60,61,78
II. विनिधानों के विक्रय पर लाभ (निवल) Profit on sale of investments (Net)	15,05,78	40,15,37
III. विनिधानों के पुनर्मूल्यांकन पर लाभ Profit on revaluation of investment	0	0
IV. भूमि, भवनों और अन्य आस्तियों के विक्रय पर लाभ Profit/ Loss on sale of land building & other assets	0	0
V. विनिमय संव्यवहारों पर लाभ (निवल) Profit on exchange transactions (Net)	0	0
VI. विदेश/भारत में स्थापित समानुसंगी/सह-उद्यम से लाभांशों आदि के रूप में अर्जित आय Income earned by way of dividends etc. from subsidiaries and/ or joint ventures abroad/in India	0	0
VII. पट्टा किराया/ Lease Rental पट्टा समानीकरण/Lease Equalization	0	0
VIII. प्रकीर्ण आय/Miscellaneous Income	0	0
TOTAL	93,64,35	100,77,15

अनुसूची 15
Schedule 15व्यय किया गया ध्याज
INTEREST EXPENDED

विवरण Particulars	31-03-2018 को समाप्त वर्ष Yr. ended 31-03-2018	31-03-2017 को समाप्त वर्ष Yr. ended 31-03-2017
I. निक्षेपों पर ध्याज/ Interest on deposits	482,38,48	468,53,66
II. भारतीय रिजर्व बैंक/अंतर-बैंक उधारों पर ध्याज Interest on Reserve Bank of India / Inter-bank borrowings	39,85,10	60,37,73
III. अन्य/Other	0	0
TOTAL :	522,23,58	528,91,39

Paani ek annol khazana..... Isliye har Boond Bachana!

58

**RAJASTHAN MARUDHARA GRAMIN BANK****31 मार्च, 2018 का तुलन पत्र
BALANCE SHEET AS ON 31ST MARCH, 2018**अनुसूची 16
Schedule 16परिचालन व्यय
OPERATING EXPENSES('000 को छोड़ दिया गया है)
('000 omitted)

विवरण Particulars	31-03-2018 को समाप्त वर्ष Yr. ended 31-03-2018	31-03-2017 को समाप्त वर्ष Yr. ended 31-03-2017
I. कर्मचारियों को भुगतान और उनके लिये प्रावधान Payments to and provisions for employees		
(अ) प्रायोजक बैंक के अधिकारियों को वेतन व भत्ते (A) Salary & Allowances to sponsor bank staff	86,02	78,87
(ब) i. बैंक के स्टाफ को वेतन व भत्ते (B) i. Salary & Allowances to Bank staff	196,64,78	188,72,62
ii. उपदान/Gratuity	49,49,94	18,97,33
II. किराया, कर और रोशनी Rent, taxes and lighting	14,52,35	12,48,55
III. मुद्रण और लेखन सामग्री Printing and Stationery	2,54,11	2,45,14
IV. विज्ञापन और प्रचार Advertisement and Publicity	21,58	19,12
V. बैंक की संपत्ति पर अवक्षयण Depreciation on Bank's property	6,51,85	9,28,72
VI. निदेशकों की फीस, भत्ते और व्यय Director's fees, allowances and expenses	0	0
VII. लेखा परीक्षकों की फीस और व्यय (शाखा लेखा परीक्षकों सहित) Auditor's fees and expenses (including branch auditors)	1,63,23	1,35,27
VIII. विधि प्रभार/Law charges	27,07	67,81
IX. डाक, तार और टेलीफोन आदि Postage, Telegram and Telephones	1,72,37	1,24,68
X. मरम्मत और अनुरक्षण Repairs and maintenance (Including AMC)	13,93,00	15,54,59
XI. बीमा/Insurance	14,67,13	9,79,32
XII. अन्य व्यय/Other Expenditure	22,52,27	20,29,14
TOTAL :	325,55,70	281,81,16

Vyarth na Bahao Pani, Warna ye ban jayegi ek Kahani!

59



SCHEDULE 17 SIGNIFICANT ACCOUNTING POLICIES

A. Basis of Preparation:

The Bank's financial statements are prepared under the historical cost convention, on the accrual basis of accounting ongoing concern basis, unless otherwise stated and conform in all material aspects to Generally Accepted Accounting Principles (GAAP) in India, which comprise applicable statutory provisions, regulatory norms/guidelines prescribed by the Reserve Bank of India (RBI), Banking Regulation Act 1949, Accounting Standards issued by the Institute of Chartered Accountants of India (ICAI), and the practices prevalent in the banking industry in India.

B. Use of Estimates:

The preparation of financial statements requires the management to make estimates and assumptions considered in the reported amount of assets and liabilities (including contingent liabilities) as on the date of the financial statements and the reported income and expenses during the reporting period. Management believes that the estimates used in preparation of the financial statements are prudent and reasonable. Future results could differ from these estimates.

C. Significant Accounting Policies:

1. **Revenue recognition:**
 - 1.1 Income and expenditure are accounted on accrual basis, except otherwise stated.
 - 1.2 Interest income is recognised in the Profit and Loss Account as it accrues except: (i) income from Non Performing Assets (NPAs), comprising of advances, leases and investments, which is recognised upon realisation, as per the prudential norms prescribed by the RBI/ respective country regulators in the case of foreign offices (hereafter collectively referred to as Regulatory Authorities), (ii) overdue interest on investments and bills discounted.
 - 1.3 Profit or Loss on sale of investments is recognised in the Profit and Loss Account. However, the profit on sale of investments in the 'Held to Maturity' category is appropriated (net of applicable taxes and amount required to be transferred to statutory reserve), to 'Capital Reserve Account'.
 - 1.4 Income (other than interest) on investments in "Held to Maturity (HTM)" category acquired at a discount to the face value, is recognised as follows:
 - a. On Interest bearing securities, it is recognised only at the time of sale/ redemption.
 - b. On zero-coupon securities, it is accounted for over the balance tenor of the security on a constant yield basis.
 - 1.5 Dividend is accounted on an accrual basis where the right to receive the dividend is established.
 - 1.6 All other commission and fee incomes are recognised on their realisation except for: (i) Guarantee commission on deferred payment guarantees, which is spread over the period of the guarantee; (ii) Commission on Government Business and ATM interchange fees, which are recognised as they accrue; and (iii) Upfront fees on restructured accounts, which is apportioned over the restructured period.
 - 1.7 Brokerage, Commission etc. Paid/ incurred in connection with issue of Bonds / Deposits are amortized over the tenure of the related Bonds / Deposits and the expenses incurred in connection with the issue are charged upfront.
2. **Investments:**

The transactions in all securities are recorded on "Settlement Date".

 - 2.1 **Classification**

Investments are classified into three categories, viz: Held to Maturity (HTM), Available for Sale (AFS) and Held for Trading (HFT) as per RBI Guidelines
 - 2.2 **Basis of classification:**
 - i. Investments that the Bank intends to hold till maturity are classified as "Held to Maturity (HTM)".
 - ii. Investments that are held principally for resale within 90 days from the date of purchase are classified as "Held for Trading (HFT)".

Jal abhi Ganwaogey, Bhavishya Main Pachtagey!



- iii. Investments, which are not classified in the above two categories, are classified as "Available for Sale (AFS)".
- iv. An investment is classified as HTM, HFT or AFS at the time of its purchase and subsequent shifting amongst categories is done in conformity with regulatory guidelines.
- v. Investments in subsidiaries, joint ventures and associates are classified as HTM.

2.3 Valuation:

- i. In determining the acquisition cost of an investment:
 - (a) Brokerage/commission received on subscriptions is reduced from the cost.
 - (b) Brokerage, Commission, Securities Transaction Tax (STT) etc., paid in connection with acquisition of investments are expensed upfront and excluded from cost.
 - (c) Broken period interest paid / received on debt instruments is treated as interest expense/income and is excluded from cost/sale consideration.
 - (d) Cost is determined on the weighted average cost method for investments under AFS and HFT category and on FIFO basis (first in first out) for investments under HTM category.
- ii. Transfer of securities from HFT/AFS category to HTM category is carried out at the lower of acquisition cost/book value/market value on the date of transfer. The depreciation, if any, on such transfer is fully provided for. However, transfer of securities from HTM category to AFS category is carried out on acquisition price/book value. After transfer, these securities are immediately revalued and resultant depreciation, if any, is provided.
- iii. Treasury Bills and Commercial Papers are valued at carrying cost.
- iv. Held to Maturity category: a) Investments under Held to Maturity category are carried at acquisition cost unless it is more than the face value, in which case the premium is amortised over the period of remaining maturity on constant yield basis. Such amortisation of premium is adjusted against income under the head "interest on investments". b) Investments in subsidiaries, joint ventures and associates (both in India and abroad) are valued at historical cost. A provision is made for diminution, other than temporary, for each investment individually. c) Investments in Regional Rural Banks are valued at carrying cost (i.e. book value).
- v. Available for Sale and Held for Trading categories: Investments held under AFS and HFT categories are individually revalued at the market price or fair value determined as per Regulatory guidelines, and only the net depreciation of each group for each category (viz., (i) Government securities (ii) Other Approved Securities (iii) Shares (iv) Bonds and Debentures (v) Subsidiaries and Joint Ventures; and (vi) others) is provided for and net appreciation, is ignored. On provision for depreciation, the book value of the individual security remains unchanged after marking to market.
- vi. In case of sale of NPA (financial asset) to Securitisation Company (SC)/ Asset Reconstruction Company (ARC) against issue of Security Receipts (SR), investment in SR is recognised at lower of: (i) Net Book Value (NBV) (i.e., book value less provisions held) of the financial asset; and (ii) Redemption value of SR. SRs issued by an SC/ ARC are valued in accordance with the guidelines applicable to non-SLR instruments. Accordingly, in cases where the SRs issued by the SC/ ARC are limited to the actual realisation of the financial assets assigned to the instruments in the concerned scheme, the Net Asset Value, obtained from the SC/ ARC, is reckoned for valuation of such investments.
- vii. Investments are classified as performing and non-performing, based on the guidelines issued by the RBI in the case of domestic offices and respective regulators in the case of foreign offices. Investments of domestic offices become non-performing where:
 - (a) Interest/installment (including maturity proceeds) is due and remains unpaid for more than 90 days.
 - (b) In the case of equity shares, in the event the investment in the shares of any company is valued at '1 per company on account of the non-availability of the latest balance sheet, those equity shares would be reckoned as NPI.

Do the Earth a favor be a Water Saver!



- (c) If any credit facility availed by an entity is NPA in the books of the Bank, investment in any of the securities issued by the same entity would also be treated as NPI and vice versa.
- (d) The above would apply mutatis-mutandis to Preference Shares where the fixed dividend is not paid.
- (e) The investments in debentures/bonds, which are deemed to be in the nature of advance, are also subjected to NPI norms as applicable to investments.
- (f) In respect of foreign offices, provisions for NPAs are made as per the local regulations or as per the norms of RBI, whichever is more stringent.

3. Loans /Advances and Provisions thereon:

3.1 Loans and Advances are classified as performing and non-performing, based on the guidelines/directives issued by the RBI. Loan Assets become Non-Performing Assets (NPAs) where:

- i. In respect of term loans, interest and/or instalment of principal remains overdue for a period of more than 90 days;
- ii. In respect of Overdraft or Cash Credit advances, the account remains "out of order", i.e. if the outstanding balance exceeds the sanctioned limit/drawing power continuously for a period of 90 days, or if there are no credits continuously for 90 days as on the date of balance-sheet, or if the credits are not adequate to cover the interest debited during the same period;
- iii. In respect of bills purchased/discounted, the bill remains overdue for a period of more than 90 days;
- iv. In respect of agricultural advances: (a) for short duration crops, where the instalment of principal or interest remains overdue for two crop seasons; and (b) for long duration crops, where the principal or interest remains overdue for one crop season.

3.2 NPAs are classified into Sub-Standard, Doubtful and Loss Assets, based on the following criteria stipulated by RBI:

- i. Sub-standard: A loan asset that has remained non-performing for a period less than or equal to 12 months.
- ii. Doubtful: A loan asset that has remained in the sub-standard category for a period of 12 months.
- iii. Loss: A loan asset where loss has been identified but the amount has not been fully written off.

3.3 Provisions are made for NPAs as per the extent guidelines issued by RBI time to time in respect of RRBs, subject to minimum provisions as prescribed below:

S.N.	CLASSIFICATION	RATE OF PROVISION
1.	Substandard Assets: i. A general provision of 10% on the total outstanding; ii. Additional provision of 10% for exposures which are unsecured ab-initio (i.e. where realisable value of security is not more than 10 percent ab-initio); Unsecured Exposure in respect of infrastructure advances where certain safeguards such as escrow accounts are available - 20%.	
2.	Doubtful Assets Secured portion Up to one year One to three years More than three years Unsecured portion	20.00% 30.00% 100.00% 100.00%
3.	Loss Assets	100.00%

Water is life, so don't hit your Life!



- 3.4 Advances are net of specific loan loss provisions, unrealised interest, ECGC claims received and bills rediscounted.
- 3.5 For restructured/rescheduled assets, provisions are made in accordance with the guidelines issued by the RBI, which require that the difference between the fair value of the loans / advances before and after restructuring is provided for, in addition to provision for the respective loans/advances. The Provision for Diminution in Fair Value (DFV) and interest sacrifice, if any, arising out of the above, is reduced from advances.
- 3.6 In the case of loan accounts classified as NPAs, an account may be reclassified as a performing asset if it conforms to the guidelines prescribed by the regulators.
- 3.7 Amounts recovered against debts written off in earlier years are recognised as revenue in the year of recovery.
- 3.8 In addition to the specific provision on NPAs, general provisions are also made for standard assets as per extant RBI Guidelines. These provisions are reflected in Schedule 5 of the Balance Sheet under the head "Other Liabilities & Provisions, Others" and are not considered for arriving at the Net NPAs.
- 3.9 Interests realized on NPAs are taken in to income account provided the credits in the accounts towards interest are not out of fresh/additional credit facilities sanctioned to the borrower concerned.
- 3.10 Appropriation of recoveries in NPAs i.e. towards principal or interest due as per the Bank's extant instructions is done in accordance with the following priority.
 - a. Charges
 - b. Unrealized Interest/Interest
 - c. Principal

4. Floating Provisions:

The Bank has policy for creation and utilisation of floating provisions separately for advances, investments and general purposes. The quantum of floating provisions to be created is assessed at the end of the financial year. The floating provisions are utilised only for contingencies under extraordinary circumstances specified in the policy with prior permission of Reserve Bank of India.

5. Derivatives: As per RBI/NABARD guidelines, Bank does not enter into any derivatives contract.

6. Fixed Assets Depreciation and Amortisation:

- Fixed Assets are carried at cost less accumulated depreciation/ amortisation.
- Cost includes cost of purchase and all expenditure such as site preparation, installation costs and professional fees incurred on the asset before it is put to use. Subsequent expenditure/s incurred on the assets put to use are capitalised only when it increases the future benefits from such assets or their functioning capability.
- The rates of depreciation and method of charging depreciation in respect of domestic operations are as under:

S.N.	DESCRIPTION OF FIXED ASSETS	METHOD OF CHARGING DEPRECIATION	DEPRECIATION/ AMORTISATION RATE
1	Computers	Straight Line Method	33.33% every year
2	Computer Software forming an integral part of the Computer hardware	Straight Line Method	33.33% every year
3	Computer Software which does not form an integral part of Computer hardware and cost of Software Development	Straight Line Method	33.33% every year
4	Automated Teller Machine/Cash Deposit Machine /Coin Dispenser / Coin Vending Machine	Straight Line Method	20.00% every year
5	Servers	Straight Line Method	25.00% every year

Water is precious, but its availability is serious!



S.N.	DESCRIPTION OF FIXED ASSETS	METHOD OF CHARGING DEPRECIATION	DEPRECIATION/AMORTISATION RATE
6	Network Equipment	Straight Line Method	20.00% every year
7	Other fixed assets	Straight Line Method	On the basis of estimated useful life of the assets. Estimated useful life of major group of Fixed Assets are as under: Premises 60 Years Vehicles 5 Years Safe Deposit Lockers 20 Years Furniture & Fixtures 10 Years

- In respect of assets acquired during the year (for domestic operations), depreciation is charged on proportionate basis for the number of days the assets have been put to use during the year.
 - Assets costing less than ₹ 1,000 each is charged off in the year of purchase.
 - In respect of leasehold premises, the lease premium, if any, is amortised over the period of lease and the lease rent is charged in the respective year(s).
 - In respect of assets given on lease by the Bank on or before 31st March 2001, the value of the assets given on lease is disclosed as Leased Assets under Fixed Assets, and the difference between the annual lease charge (capital recovery) and the depreciation is taken to Lease Equalisation Account.
 - In respect of fixed assets held at foreign offices, depreciation is provided as per the regulations / norms of the respective countries.
 - The Bank considers only immovable assets for revaluation. Properties acquired during the last three years are not revalued. Valuation of the revalued assets is done at every three years thereafter.
 - The increase in Net Book Value of the asset due to revaluation is credited to the Revaluation Reserve Account without routing through the profit and loss statement. The depreciation provided on the increase in the Net Book Value is recouped from Revaluation Reserve.
 - The Revalued Assets is depreciated over the balance useful life of the asset as assessed at the time of revaluation.
- 7. Impairment of Assets:**
Fixed Assets are reviewed for impairment whenever events or changes in circumstances warrant that the carrying amount of an asset may not be recoverable. Recoverability of assets to be held and used is measured by a comparison of the carrying amount of an asset to future Net Discounted Cash Flows expected to be generated by the asset. If such assets are considered to be impaired, the impairment to be recognised is measured by the amount by which the carrying amount of the asset exceeds the fair value of the asset.
- 8. Effect of changes in the foreign exchange rate:** The Bank does not enter in foreign exchange market.
- 9. Employee Benefits:**
- Short Term Employee Benefits:**
The undiscounted amounts of short-term employee benefits, such as medical benefits which are expected to be paid in exchange for the services rendered by employees, are recognised during the period when the employee renders the service.
 - Long Term Employee Benefits:**
 - Defined Benefit Plan**
 - The Bank operates a Provident Fund scheme. All eligible employees are entitled to receive benefits under the Bank's Provident Fund scheme. The Bank contributes monthly at a determined rate (currently 10% of employee's basic pay plus eligible allowance). These contributions are remitted to a Trust established for this purpose and are charged to Profit and Loss Account. The Bank recognizes such annual contributions as an expense in the year to which it relates. Shortfall, if any, is provided for on the basis of actuarial valuation.

Save Water..... Save Earth..... Save Future..... Save Life!



- The Bank operates Gratuity and Pension schemes which are defined benefit plans.
 - The Bank provides for gratuity to all eligible employees. The benefit is in the form of lump sum payments to vested employees on retirement, or on death while in employment, or on termination of employment, for an amount equivalent to 15 days basic salary payable for each completed year of service, subject to a maximum amount of ₹ 10 lacs. Vesting occurs upon completion of five years of service. The Bank makes periodic contributions to a fund administered by Trustees based on an independent external actuarial valuation carried out annually.
 - The cost of providing defined benefits is determined using the projected unit credit method, with actuarial valuations being carried out at each balance sheet date. Actuarial gains/losses are immediately recognised in the Profit and Loss Account and are not deferred.
- 10. Taxes on income:**
Income tax expense is the aggregate amount of current tax and deferred tax expense incurred by the Bank. The current tax expense and deferred tax expense are determined in accordance with the provisions of the Income Tax Act, 1961 and as per Accounting Standard 22 - Accounting for Taxes on Income respectively after taking into account taxes paid at the foreign offices, which are based on the tax laws of respective jurisdictions. Deferred Tax adjustments comprises of changes in the deferred tax assets or liabilities during the year. Deferred tax assets and liabilities are recognised by considering the impact of timing differences between taxable income and accounting income for the current year, and carry forward losses. Deferred tax assets and liabilities are measured using tax rates and tax laws that have been enacted or substantively enacted at the balance sheet date. The impact of changes in deferred tax assets and liabilities is recognised in the profit and loss account. Deferred tax assets are recognised and re-assessed at each reporting date, based upon management's judgment as to whether their realisation is considered as reasonably/virtually certain.
- 11. Provisions, Contingent Liabilities and Contingent Assets:**
- In conformity with AS 29, "Provisions, Contingent Liabilities and Contingent Assets", issued by the Institute of Chartered Accountants of India, the Bank recognises provisions only when it has a present obligation as a result of a past event, and would result in a probable outflow of resources embodying economic benefits will be required to settle the obligation, and when a reliable estimate of the amount of the obligation can be made.
 - No provision is recognised for:
 - Any possible obligation that arises from past events and the existence of which will be confirmed only by the occurrence or non-occurrence of one or more uncertain future events not wholly within the control of the Bank; or
 - Any present obligation that arises from past events but is not recognised because:
 - It is not probable that an outflow of resources embodying economic benefits will be required to settle the obligation; or
 - A reliable estimate of the amount of obligation cannot be made.
- Such obligations are recorded as Contingent Liabilities. These are assessed at regular intervals and only that part of the obligation for which an outflow of resources embodying economic benefits is probable, is provided for, except in the extremely rare circumstances where no reliable estimate can be made.
- Contingent Assets are not recognised in the financial statements.

ASHUTOSH KUMAR
CHIEF MANAGER
ACCOUNTS & COMPLIANCE

S GANESAN
DIRECTOR
SUNIL KUMAR
DIRECTOR

Place: Jodhpur
Date: 11-03-2018

R.K MODI
GENERAL MANAGER

RABINDRA SHARMA
DIRECTOR
B.S. JAT
DIRECTOR

As per our separate report of even date
for THE PARAKH & COMPANY
Chartered Accountants FRN 001475C

S.P. SHRIMALI
CHAIRMAN

UMESH SHARMA
DIRECTOR
MANJIT CHARAN
DIRECTOR

Partner
CA KRITI MAHESHWARI
M.N. 437416

Water - a precious treasure, Save it with pleasure!



SCHEDULE 18 NOTES ON ACCOUNTS

1. Capital

S.N.	Particulars	Current Year	Previous Year
i.	CRAR (%)	10.21%	10.60%
ii.	CRAR Tier I Capital (%)	8.97%	10.26%
iii.	CRAR Tier II Capital (%)	1.24%	0.34%
iv.	Percentage of the Shareholding of the:		
a.	Government of India	50.00%	50.00%
b.	State Government	15.00%	15.00%
c.	Sponsor Bank (SBBJ)	35.00%	35.00%

The bank used to sale priority sector advances by issuing IBPC/PSLC against excess priority sector advances as per RBI guidelines, during the year the bank has sold PSLC of Rs.1900 crores (Previous year Rs.1133 Crores) on e-kuber portal of RBI and booked a premium of Rs.15.47 Crore, having no impact on the Risk Weighted Assets, however during the previous year the bank had sold its priority sector advances through IBPC of Rs.633 Crores (being 100% risk weighted asset) and purchased FDRs being 20% (risk weighted asset). Thus the CRAR of previous year has been arrived at 10.60% after considering the above which would have been 9.58% without considering the same.

2. Advances

The Bank's Total Advances are Rs. 6937.84 Crore (Previous Year Rs. 5513.43 Crore) out of which Rs. 6347.97 Crore (Previous Year Rs. 4707 Crore) pertains to Priority Sector which constitute 91.50% (Previous Year 85.39%) of the total advances, without considering issuance of PSLC of Rs. 1900 Crores during the year (Previous Year Rs.1133 Crore through IBPC).

As per RBI guidelines "Priority Sector Advances" should constitute 75% of outstanding of total Advances, to be computed based on the total outstanding as on the corresponding date of the preceding previous year, the bank is allowed to sell its priority sector advance by way of issuance of PSLC/IBPC in excess the said limit keeping the said guidelines, that has been complied with by the Bank.

In Schedule 9 of Balance Sheet, Advances are shown net of provisions (except for Standard Assets) and also net of INC. Sector wise classification of advances is done by the bank based on data feeded in CBS, reprocessed with manual intervention and is not fully system based.

- Verification of existence and valuation of securities against the loans and advances made to borrowers has been done by the Management.
- The bank has followed prudential norms formulated by Reserve bank of India applicable for RRB's for classifying the advances into standard, substandard, doubtful and loss assets, however the provision is made higher than the norms prescribed by RBI for RRBs, to achieve better Provision Coverage Ratio.
- The account under 5 years KCC scheme are renewed/enhanced invariably on the same day on which the farmer repays the amount and the DP is also increased on the same day, in compliance to the guidelines issued by SBI (Now SBI) vide circular No. AGR-31/14/15 dated 16/12/2014 which is in line with RBI guidelines, and are considered genuine and are done in the ordinary course of the banking.
- In Balance Sheet (Schedule-9) advances are shown net of provisions of sub-standard, Doubtful and Loss assets.

The position of assets classification and provisions made there against is as under ('000 omitted)

PARTICULARS	STANDARD ASSETS	SUB STD (S1)	SUB STD (S2)	DOUBTFUL (D1)	DOUBTFUL (D2)	DOUBTFUL (D3)	LOSS ASSETS	TOTAL
Gross Advances	65624528	1133415	75860	492738	1106251	938555	7083	69378430
Provisions made	176500	113138	15170	164050	1095569	930162	7083	2501672
Advances shown in BS	65624528	1020277	60690	328688	10682	8393	0	67053258

Water is life, treat it right!



3. Investments

3.1 Value of Investments

(In Lakh)

S.N.	PARTICULARS	CURRENT YEAR	PREVIOUS YEAR
1	Value of Investments:		
i.	Gross value of Investments	286696.86	313069.23
ii.	Provision for Depreciation(Non Performing Non SLR)	25.00	25.00
iii.	Net Value of Investments (before Mark to Market Provision made in case of investment under AFS category)	286671.86	313044.23
2	Movement of provisions held towards depreciation on investments(Non Performing Non SLR):		
i.	Opening Balance	25.00	25.00
ii.	Add : Provisions made during the year	0.00	0.00
iii.	Less: Write off of excess provisions during the year	0.00	0.00
iv.	Closing Balance	25.00	25.00

3.2 Repo transactions

PARTICULARS	Minimum outstanding during the year	Maximum outstanding during the year	Daily Average outstanding during the year	As on 31.03.2018
Securities Sold under Repo	Nil	Nil	Nil	Nil
Securities Purchased under Repo	Nil	Nil	Nil	Nil

3.3 Non-SLR investment portfolio: Issuer composition of Non SLR Investments

S.N.	Issuer	Amount	Extent of Private Placement	Extent of Below investment Grade Securities	Extent of Unrated Securities	Extent of Unlisted Securities
1	2	3	4	5	6	7
i)	PSUs	7289.73	7289.73	-	-	-
ii)	Financial Institutions	7598.85	7598.85	-	-	-
iii)	Banks	7769.28	7769.28	-	-	-
iv)	Private Corporate	2050.78	2050.78	-	-	-
v)	Others(Mutual Fund)	1636.39	1636.39	-	-	-
vi)	Shares	1.67	1.67	-	-	-
vii)	Provision held towards depreciation	(25.00)	(25.00)	-	-	-
	TOTAL	26321.70	26321.70	-	-	-

Life starts with water!





The bank has followed the Policy of Amortizing the Premium on 'HTM' category through 'Provision for Amortization on Investment'. In View of the RBI directives, the amortized amount for the year has been adjusted in "Schedule 13". The book value of the securities has been reduced to that extent and further reduced by accumulated amortization amount. The Bank has amortized Rs. 432.02 Lakhs during the year (Previous Year Rs. 292.16 lakhs).

4. Asset Quality

4.1 Non-Performing Assets

(In Lakh)

S.N.	PARTICULARS	CURRENT YEAR	PREVIOUS YEAR
(i)	Net NPAs to Net advances (%)	2.10%	4.11%
(ii)	Movement of NPAs (Gross)		
a.	Opening Balance	47835.87	71533.57
b.	Additions during the year	43981.22	29282.33
c.	Reductions during the year	54278.07	52980.03
d.	Closing balance	37539.02	47835.87
(iii)	Movement of Net NPAs		
a.	Opening Balance	21567.96	44032.30
b.	Additions during the year	34827.54	22605.58
c.	Reductions during the year	42337.29	45069.92
d.	Closing balance	14058.21	21567.96
(iv)	Movement of Provisions for NPA (excluding provisions on standard assets)		
a.	Opening Balance	16019.33	11800.13
b.	Provisions made during the year	8300.00	5500.00
c.	Write-off/write back of excess provision	1067.61	1280.80
d.	Closing balance	23251.72	16019.33

4.2 Details of Loan Assets subject to Restructuring

S.N.	PARTICULARS	CURRENT YEAR	PREVIOUS YEAR
i.	Total amount of loan assets subject to restructuring, rescheduling, renegotiation	--NIL--	--NIL--
ii.	The amount of Standard assets subject to restructuring, rescheduling, renegotiation	--NIL--	--NIL--
iii.	The amount of Sub-Standard assets subject to restructuring, rescheduling, renegotiation	--NIL--	--NIL--
iv.	The amount of Doubtful assets subject to restructuring, rescheduling, renegotiation	--NIL--	--NIL--
	Note [(i) = (ii) + (iii) + (iv)]	--NIL--	--NIL--

Water is life!



4.3 Details of financial assets sold to Securitization (SC) / Reconstruction Company (RC) for Assets Reconstruction

(In Lakh)

S.N.	PARTICULARS	CURRENT YEAR	PREVIOUS YEAR
i.	No. of accounts	--Nil--	--Nil--
ii.	Aggregate value (net of provisions) of accounts transferred in earlier years	--Nil--	--Nil--
iii.	Aggregate consideration	--Nil--	--Nil--
iv.	Additional consideration realized in respect of accounts transferred in earlier years	--Nil--	--Nil--
v.	Aggregate gain/loss over net book value	--Nil--	--Nil--

4.4 Details on Non-Performing Financial Assets Purchased/Sold

A. Details of non-performing financial assets purchased:

S.N.	PARTICULARS	CURRENT YEAR	PREVIOUS YEAR
1.(a)	No. of accounts purchased during the year	--Nil--	--Nil--
(b)	Aggregate outstanding	--Nil--	--Nil--
2 (a)	Of these number of accounts restructured during the year	--Nil--	--Nil--
(b)	Aggregate outstanding	--Nil--	--Nil--

B. Details of non performing financial assets sold:

S.N.	PARTICULARS	CURRENT YEAR	PREVIOUS YEAR
1	No. of accounts sold	--Nil--	--Nil--
2	Aggregate outstanding	--Nil--	--Nil--
3	Aggregate consideration received	--Nil--	--Nil--

4.5 Provisions on Standard Assets

ITEMS	CURRENT YEAR	PREVIOUS YEAR
Provisions towards Standard Assets made during the year	265	68
Cumulative Provision held as on 31.03.2018 for Standard Assets	1765	1500

Save Water & it will save you





5. Business Ratios

(In Lakh)

S.N.	PARTICULARS	CURRENT YEAR	PREVIOUS YEAR
i.	Interest income as a percentage to Working Funds	9.23%	9.13%
ii.	Non-Interest income as a percentage to Working Funds	0.89%	1.01%
iii.	Operating profit (PBT) as a percentage to Working Funds	0.91%	1.49%
iv.	Returns on Assets (%)	0.58%	1.09%
v.	Business (Deposits plus Advances) per employee (Rs. In Lakhs)	616.99	597.46
vi.	Profit per employee (Rs. In Lakhs)	2.24	4.59

6. Asset Liability Management Maturity pattern of certain terms of Assets and Liabilities

PARTICULARS	1 TO 14 DAYS	15 TO 28 DAYS	29 DAYS TO 3 MONTHS	OVER 3 MONTHS & UP TO 6 MONTHS	OVER 6 MONTHS & UP TO 1 YEAR	OVER 1 YEAR & UP TO 3 YEAR	OVER 3 YEAR & UP TO 5 YEAR	OVER 5 YEAR	TOTAL
Deposits	66060.75	12447.41	63516.95	81029.10	163027.09	571942.42	16317.41	13164.55	987505.68
Advances	9859.45	20475.27	135875.58	102043.60	227648.76	27681.60	22231.15	147968.89	693784.30
Investments	70001.36	13403.59	3733.38	12407.62	16602.13	42058.30	115829.83	12660.65	286696.86
Borrowings	0.00	127.00	0.00	36921.35	7881.20	20173.89	4613.40	0.00	69716.84
Balance with other banks	31865.32	10600.00	9486.68	21477.87	2760.85	0.00	0.00	25.00	76215.72

ALM is prepared by system with manual intervention. Bank is classifying data on certain assumptions as per RBI/NABARD guidelines & on the basis of estimates made by the management. The Bank has adopted "policy" in terms of RBI Guideline for "Asset - Liability management", the system related improvement is required thereto to remove manual intervention.

Life starts with Water!



7. Exposures:

7.1 Exposures to Real Estate Sector

(In Lakh)

S.N.	CATEGORY	CURRENT YEAR	PREVIOUS YEAR
(a)	Direct Exposure		
i.	Residential Mortgages Lending fully secured by mortgages on residential property that is or will be occupied by the borrower or that is rented	41395	36541
ii.	Commercial Real Estate Lending secured by mortgages on commercial real estate (office buildings, retail space, multi-purpose commercial premises, multi-family residential buildings, multi-tenanted commercial premises, industrial or warehouse space, hotels, land acquisition, development and construction, etc.) Exposure would also include non-fund based (NFB) limits;	-NIL-	-NIL-
iii.	Investments in Mortgage Backed Securities (MBS) and other securitized exposures	NIL	NIL
a.	Residential	-NIL-	-NIL-
b.	Commercial Real Estate	-NIL-	-NIL-
(b)	Indirect Exposure	-NIL-	-NIL-
	Fund-based and non-fund based exposures on National Housing Bank (NHB) and Housing Finance Companies (HFCs)	-NIL-	-NIL-

7.2 Exposures to Capital Market

(In Lakh)

S.N.	CATEGORY	CURRENT YEAR	PREVIOUS YEAR
1.	Direct investment in equity shares, convertible bonds, convertible debentures and units of equity-oriented mutual funds the corpus of which is exclusively invested in corporate debt;	1.67	1.67
2.	Advances against shares/bonds/debentures or other securities or on clean basis to individuals for investment in shares (including IPOs/ESOPs), convertible bonds, convertible debentures or units of equity oriented mutual funds;	-NIL-	-NIL-
3.	Advances for any other purposes where shares or convertible bonds or convertible debentures or units of equity oriented mutual funds are taken as primary security	-NIL-	-NIL-
4.	Advance for any other purposes to the extent secured by the collateral security of shares or convertible debentures or units of equity oriented mutual funds i.e., where the primary security other than shares/ convertible bonds/convertible debentures/ units of equity oriented mutual funds does not fully cover the advances.	-NIL-	-NIL-
5.	Secured and unsecured advances to stockbrokers and guarantees issued on behalf of stockbrokers and market shares	NIL	NIL

Serve to Conserve every drop of water!





S.N.	CATEGORY	CURRENT YEAR	PREVIOUS YEAR
6	Loans sanctioned to corporate against the security of shares/ bonds/ debentures or others securities or on clean basis for meeting promoter's contribution to the equity of new companies in anticipation of raising resources;	-NIL-	-NIL-
7	Bridge loans to companies against expected equity flows/ issues;	-NIL-	-NIL-
8	Underwriting commitments taken up by the banks in respect of primary issue of shares or convertible bonds or convertible debentures or units of equity oriented mutual funds;	-NIL-	-NIL-
9	Financing to stockbrokers for margin trading;	-NIL-	-NIL-
10.	All exposures to venture Capital Funds (both registered and unregistered	-NIL-	-NIL-
Total Exposure to Capital Market		1.67	1.67

7.3 Details of Single Borrower (SGL), Group Borrower Limit (GBL) exceeded by the bank:

During the year 2017-2018, the Bank has not exceeded the prudential exposure limits set by RBI to single Borrower/ Group Borrower, except in the following case, which has been approved by the Board::

S.N.	Name of the Borrower	Maximum Limit during the year	Exposure(%) as on	Limit/Liability as on 31.03.18	Exposure (%)
NIL					

8. Disclosure as per Accounting Standard (AS)**8.1 Accounting Standard 3: Cash Flow Statement**

This Accounting Standard 3 for Cash Flow Statements is not mandatory for Small and Medium Sized Companies and RRBs. Such enterprises are however encouraged to comply with the Standard. Therefore, the Bank is not in practice to prepare Cash Flow Statement or implementing AS-3.

8.2 Accounting Standard 5: Net Profit or Loss for the period, prior period items and changes in accounting policies

8.2.1 There are no material prior period items included in Profit & Loss Account required to be disclosed as per AS-5 read with RBI guidelines except those disclosed elsewhere in the notes.

8.3 Accounting Standard 6: Depreciation Accounting

Break-up of total depreciation for each class of assets (In Lakh)

Class of Assets	2017-18	2016-17
Premises	-Nil-	-Nil-
Other Fixed Assets	651.84	928.72
Total	651.84	928.72

8.4 Accounting Standard-9: Revenue Recognition

8.4.1 Certain items of income are recognised on realisation basis as disclosed at point no. C(1) "Revenue Recognition" of Schedule 17-Significant Accounting Policies, in compliance to RBI guidelines.

No Water, No Life!

**8.5 AS-10 "Accounting for Fixed Assets"**

8.5.1 Paragraph 24 of AS-10 "Accounting for Fixed Assets" states that "Material items retired from active use and held for disposal should be stated at the lower of their net book value and net realizable value and shown separately in the financial statements."

Before merger/amalgamation the concerned individual banks were following different accounting policy for the treatment of depreciation on fixed assets. At the time of amalgamation their Bank General Ledgers were merged through the detail of the fixed assets in physical register, the differences in physical inventory has been matched during the current year with the BGL balances and FEF entries have been passed to respective branches of the Bank. An amount of Rs. 10.69 Lakhs has been written off towards "Material items retired from Active Use" and some of obsolete items have been sold and sale proceeds of Rs.0.37 Lakhs has been booked during the current Financial Year.

However, the adjustment has been passed at written value of such assets, without reducing the corresponding values from "Gross Block" and from "Accumulated Depreciation" in respect of such item, as a result figures of the "Gross Block" and "Depreciation to date" have been overstated in Schedule-10 of the Balance Sheet and in the Statement RRB-3 being submitted to corporate office of the Bank to that extent. The Bank is in process to identify the values of "Gross Block" and "Depreciation to date" in respect of such obsolete items which have been sold/written off so far, to arrive at the correct figures of the same, however the impact thereof on the net worth of the bank is Nil.

The Bank is following the SLM method of depreciation as per revised rates as mentioned in Circular No. CC/IFRS/CTS/472 of the SBI, however bank is not having necessary records and information viz. cost and life of the fixed assets in respect of number of items of assets merged in the books of the bank on account of amalgamation. The Bank is following the said guidelines to the extent possible, and contends that same have no material or significant impact thereof on the accounts of the bank.

8.5.2 Premises includes land amounting Rs. 483.27 lakhs allotted to the bank by JDA in 2013-14, however due to dispute over additional demand of Rs. 129.16 lakhs towards interest etc., the lease deed has not yet been executed. However the amount paid towards original consideration has been capitalised under the premise that the bank has got the physical possession of the land and has also got the beneficiary rights therein.

8.6 Accounting Standard-15: "Employee Benefits"

Provisions for Gratuity, Leave Encashment and Other long term benefits have been made in accordance with the Revised Accounting Standard (AS-15) issued by the ICAI.

The accounting for Post-Employment Benefits is done as per the requirements of AS-15 according to which the Bank is paying fixed contribution into a separate entity (a fund), recognizes the contribution under Defined Contribution Plans as an expense. The Bank is having a Trust for Gratuity Fund and amount is lying invested in Group Gratuity Scheme. During the year an amount of Rs. 3000.00 lakh (Previous Year Rs.2000 Lakhs) was contributed to this fund. The Bank is having "Leave Encashment Fund Management Scheme from SBI Life Insurance Company Limited" and from LIC of India, and has contributed Rs.1950.00 lakh, so this fund during the year (Previous Rs.100 lakhs). The liability of Gratuity & Leave Encashment has been valued by an approved actuary as on 31.03.2018. The Actuarial Liability Ascertained, Amount Paid and Debited to P&L in the books up to 31.03.2018 & Payment Deferred and Payable Afterwards as at 31.03.2018 is as under :-

Nature of Liability	Actuarial Liability Ascertained As at 31.03.2018	Amount debited to P&L available with fund manager up to 31.03.2018	Amount Deferred as on 31.03.2018
Gratuity	17633.16	18722.99	0.00
Leave Encashment	7850.35	7905.45	0.00
Total	25483.51	26628.44	0.00

Conserve Water Conserve Life!





8.7 Accounting Standard-17: Segment Reporting

As per guidelines from RBI the business segments in which the bank operates has been determined as Treasury operations and other Banking operations. Since the bank has no foreign branches, it is considered to operate only in the Domestic segment. No disclosure under geographic segment is therefore made. The position of business segments is summarised as below: (In Lakh)

PARTICULARS	2017-18			2016-17		
	TREASURY OPERATIONS	OTHER BANKING OPERATIONS	TOTAL	TREASURY OPERATIONS	OTHER BANKING OPERATIONS	TOTAL
Revenue	25008.68	81653.43	106662.11	26104.20	75512.03	101616.23
Operating Profit/Loss before provisions	5130.79	16752.04	21882.83	5277.47	15266.21	20543.68
Provisions	2885.42	9420.89	12306.31	1430.46	4137.91	5568.37
Operating Profit before tax (PBT)	2245.37	7331.15	9576.52	3847.01	11128.30	14975.31
Tax Provisions	813.83	2657.17	3471.00	942.46	2726.26	3668.72
Net Profit/Loss after Tax (PAT)	1431.54	4673.98	6105.52	2904.55	8402.04	10306.59
Total Assets	267356.87	872921.12	1140277.99	266864.15	771962.12	1038826.27
Total Outside Liability	267356.87	872921.12	1140277.99	266864.15	771962.12	1038826.27

The costs not identifiable for each segment separately have been allocated proportionately to the respective segments.

8.8 Accounting Standard-18: Related Party Disclosures

As per Para 9 of the Accounting Standard 18 issued by the ICAI on "Related party disclosures" the Bank, being a state controlled enterprise is not required to make disclosures of related party relationships with other state controlled enterprises and transactions with such enterprises. However, the Bank has considered the following as related parties for the purpose of disclosure under AS-18 issued by the ICAI:

Particulars of related party account transactions:

Name & Designation	Remuneration paid during the year
Sh. S P Shrimali (Chairman)	Salary & Allowances : (1819.59 In Thousands)

Directors of the Bank (as on 31.03.2018):-

S.NO.	NAME	NOMINEE
1.	Chairman Sh. S.P. Shrimali	State Bank of India (Sponsor Bank)
2.	Sh. S Ganesan	State Bank of India (Sponsor Bank)
3.	Sh. Rabindra Sharma	State Bank of India (Sponsor Bank)
4.	Sh. Sunil Kumar	NABARD
5.	Sh. Umesh Sharma	Reserve Bank of India
6.	Sh. B S Jat	Government of Rajasthan
7.	Sh. Manjit Charan	Government of Rajasthan
8.	Vacant (Since inception)	Government of India
9.	Vacant (Since inception)	Government of India

Save Water to Save this Planet!



8.9 Accounting Standard20: Earning Per Share

AS-20 is not applicable to the banks, as it does not mandate an enterprise, which has neither equity shares nor potential equity shares which are so listed, to calculate and disclose earning per share.

8.10 Accounting Standard-21: Consolidated Financial Statement

The Bank does not have any subsidiary and as such AS 21 is not applicable.

8.11 Accounting Standard22: Accounting for Taxes on Income

8.11.1 The Bank recognizes the Deferred Tax Assets/Liabilities (DTA/DTL) of future tax consequences for temporary differences arising between the carrying value of assets and liabilities and their respective tax bases. DTA is recognized only when management is satisfied that there is virtual certainty that sufficient future taxable income will be available against which deferred tax assets can be realized. After giving due consideration to prudence, DTA/DTL is measured using the tax rates and the tax laws that have been enacted or substantively enacted by the Balance sheet date and as issued by the ICAI. The bank has not identified any significant DTL that needs to be provided during the year.

8.11.2 No provision was created in respect of disputed demands of Income Tax aggregating to Rs. 5.33 Crores (Previous Year 4.36 Crore). Out of this amount Rs. 4.36 Crore (Previous Year Rs. 4.36 Crore) has been paid by the bank, which is being reflected in the Assets Side of the Balance Sheet, the bank is in appeal before the competent courts in all such case, and anticipate no significant liability in these cases.

8.12 Accounting Standard-23: Accounting for Investments in Associates in consolidated Financial Statement

The Bank does not have any subsidiary and as such AS 23 is not applicable.

8.13 Accounting Standard26: Intangible Assets

The present practice of depreciating software which forms integral part of hardware @33.33% (on SLM basis) and Depreciating Other Software @ 100 % is being followed by the Bank consistently, which is in line with the AS-26 issued by ICAI.

8.14 Accounting Standard28: Impairment of Assets

In the opinion of Bank's Management, there is no impairment of the Assets during the year to which Accounting Standard 28- "Impairment of Assets" not applies.

8.15 Accounting Standard29: Provisions, Contingent Liability and Contingent Assets

The bank recognizes Provisions, Contingent Liability and Contingent Assets in compliance to AS-29 issued by the ICAI, and in terms of the accounting policy adopted and disclosed by the bank in this regard, however Bank has not made any provision for pension payable to retired employees in view of the Judgment of Hon'ble Karnataka High Court, which has been upheld recently by the Hon'ble Supreme Court, and the Apex court has directed the Govt. of India to implement the pension scheme in all RRBs, it is clarified that in absence of any direction from Govt. of India, NABARD, State Bank of India or other competent authority, the modalities of the proposed pension scheme and amount payable is not ascertainable by the Bank.

8.15.1 Provisions & Contingencies of Profit & Loss Account made During The Year is as under: (In Lakh)

S.N.	PARTICULARS	CURRENT YEAR	PREVIOUS YEAR
A	Provisions & Contingencies		
1.	Provision for Standard Assets	265.00	68.37
2.	Provision towards NPA	8300.00	5500.00
3.	Provision for Frauds	0.00	0.00
4.	Depreciation of Investment	3741.31	
	Total of Provisions & Contingencies	12306.31	5568.37

Save Water Today, use Water Tomorrow!





(In Lakh)

S.N.	PARTICULARS	CURRENT YEAR	PREVIOUS YEAR
B	Tax provisions		
1.	Provision for taxation	3471.00	3668.72
2.	Deferred Tax (Liability)	---	---
	Total Tax Provisions	3471.00	3668.72
	Total of A and B	15777.31	9237.09

8.15.2 Movement of other significant provisions has been disclosed at the appropriate places in the Notes forming part of the accounts.

8.16 An agenda for payment of bonus to eligible employees as per applicable law has been approved by the bank for Financial year 2016-17 during the year, and accordingly the same is also payable for current year 2017-18, the bank is in process of compiling necessary information in this regard, accordingly the liability for the same could not be ascertained so far, it is contended that the amount likely to be paid shall be nominal, hence the same shall be accounted for on payment basis.

9. Additional disclosures

9.1 Floating Provisions

(In Lakh)

S.N.	PARTICULARS	CURRENT YEAR	PREVIOUS YEAR
(a)	Opening Balance in floating provision account	500	500
(b)	The Quantum of floating Provision made in the accounting year	00	00
(c)	Amount of draw down made during the accounting year	00	00
(d)	Closing balance in the floating provision account	500	500

9.2 Provision against Frauds

The detail of Fraud cases are as under:

(In Lakh)

PARTICULARS	CURRENT YEAR	PREVIOUS YEAR
Fraud amount of earlier years	150.68	160.29
Detected during the Year	94.04	---
Less: Recovered in FY	46.63	9.61
Closing Balance	198.09	150.68
Less: Provision Available For Fraud	198.25	198.25
Balance Provision Made During The Year	---	---

Three new fraud case were reported during the year, involving total amount of Rs. 94.04 lakhs, In total 23 fraud cases the amount involved is Rs. 19809004.90 against which a provision of Rs. 19824987.65 is held by the bank, as part of Continuous Practice the Bank Makes Provision at 100% for the amount involved in Frauds detected.

Water is a Gift of the careator, protect it, respect it!

76



10. Disclosure of complaints

10.1 Customer Complaints:

S.NO.	PARTICULARS	NUMBER OF CASES
(a)	No. of complaints pending at the beginning of the year	145
(b)	No. of complaints received during the year	325
(c)	No. of complaints redressed during the year	459
(d)	No. of complaints pending at the end of the year	11

10.2 Award passed by the Banking Ombudsman:

S.NO.	PARTICULARS	DETAILS
(a)	No. of unimplemented Awards at the beginning of the year	NIL
(b)	No. of Awards passed by Banking Ombudsman during the year	-NIL-
(c)	No. of Awards implemented during the year	-NIL-
(d)	No. of unimplemented Awards at the end of the year	-NIL-

11. Concentration of Deposits, Advances, Exposures and NPAs

11.1 Concentration of Deposits:

(In Crores)

Total Deposits of twenty largest depositors	275.82	243.38
Percentage of Deposits of Twenty largest depositors to total deposits	2.79%	2.65%

(In Crores)

Total Advances to twenty largest borrowers	32.10	22.90
Percentage of Advances of Twenty largest Borrowers to total advances	0.46%	0.42%

(In Crores)

Total Exposure to top four NPA accounts	1.02	0.78
Percentage NPA of top four NPA accounts to total NPA	0.27%	0.16%

11.2 Concentration of Advances:

Particulars	Current Year	Previous Year
Provision for Income Tax (Rs. In Thousands)	347100	366872

Life is impossible, without Water!

77



11.5 Sector-wise NPAs

(In Crores)

S. No.	Sector	Current Year			Previous Year		
		Outstanding Total Advances	Gross NPAs	Percentage of Gross NPAs to Total Advances in that sector	Outstanding Total Advances	Gross NPAs	Percentage of Gross NPAs to Total Advances in that sector
A Priority Sector							
1.	Agriculture and allied activities	6051.91	336.74	5.56	4287.84	429.03	10.01
2.	Adv. to industries sector eligible as priority sector lending/Others	524.38	33.47	6.38	419.87	40.38	9.62
3.	Services	0.00	0.00	0.00	0.00	0.00	0.00
4.	Personal loans	0.00	0.00	0.00	0.00	0.00	0.00
	Sub-total (A)	6576.29	370.21	5.63	4707.71	469.41	9.97
B Non-Priority Sector							
1.	Agriculture and allied activities	0.00	0.00	0.00	0.00	0.00	0.00
2.	Industry/Others	314.16	1.53	0.49	753.06	2.78	0.37
3.	Services	0.00	0.00	0.00	0.00	0.00	0.00
4.	Personal loans	47.39	3.65	7.70	52.66	6.17	11.72
	Sub-total (B)	361.55	5.18	1.43	805.72	8.95	1.11
	Total (A+B)	6937.84	375.39	5.41	5513.43	478.36	8.68

11.6 Transfers to Depositor Education and Awareness Fund (DEAF)

(In Crores)

PARTICULARS	31.03.2018	31.03.2017
Opening Balance of amounts transferred to DEAF	4.55	4.38
Add: Amounts transferred to DEAF during the year	4.84	0.17
Less: Amounts reimbursed by DEAF towards claims	0.11	NIL
Closing balance of amounts transferred to DEAF	9.39	4.55

Our Water, Our Future, protect is now!



12. Draw Down from Reserve

The Bank has not drawn down any amount from Statutory and General Reserve during the current financial year. It is clarified that "Investment Fluctuation Reserve" of Rs. 6,04,80,835.35 was created during previous year ended 31.3.2017 by carving out the said amount from amount held for "Provision for Depreciation on Investment", and was not created by debiting Profit And Loss Account, during the current year this amount has been again transferred from "Provision for Depreciation on Investment" to "Investment Fluctuation Reserve" as suggested by the NABARD auditors.

13. Disclosure of Penalties imposed by RBI

The Bank has maintained CRR and SLR as per RBI Act 1934 and Banking Regulation Act 1949 and not defaulted during the financial year under report.

OTHERS

14. Balancing of Books and Reconciliation

14.1 In certain branches balancing/reconciliation of control accounts with subsidiary ledgers is in progress.

14.2 Inter Branch Account (IBR/DD) prior to amalgamation have been reconciled except few entries pertaining to Insurance Claims, which is in progress.

14.3 Reconciliation of Drafts payable, debit note receivable/payable, RTGS/NEFT (Suspense etc) is in progress and provisions have been made there against have been made as per RBI norms.

15. GST Compliance.

The bank is complying with the GST requirement to the extent possible, payment of GST and filing of GST returns is being done on time. However, the software of the Bank is not updated to comply with GST requirements. Therefore GST liability is assessed at HO level, based on compilation of information received from various branches and offices of the bank based on manual techniques and calculation.

It is ensured that the impact of above para 14.1 to 14.3 and 15 on the Profit and Loss account and Balance sheet of the Bank is not material.

16. The figures of the previous year have been re-grouped/re-arranged wherever necessary except where information was not available.

ASHUTOSH KUMAR
CHIEF MANAGER
ACCOUNTS & COMPLIANCE

R K MODI
GENERAL MANAGER

S.P. SHRIMALI
CHAIRMAN

S GANESAN
DIRECTOR
SUNIL KUMAR
DIRECTOR

RABINDRA SHARMA
DIRECTOR
B.S. JAT
DIRECTOR

UMESH SHARMA
DIRECTOR
MANJIT CHARAN
DIRECTOR

Place: Jodhpur
Date: 11-05-2018

As per our separate report of even date
for For PARAKH & COMPANY
Chartered Accountants FRN 001475C

Partner
CA KRITI MAHESHWARI
M.N. 437416

Jal ki barbadi rokiye, Jal bin ek din kya ho zara sochiye!





To
The President of India

1. We have audited the accompanying financial statements of **RAJASTHAN MARUDHARA GRAMIN BANK, JODHPUR (RAJ.)** as on 31st March 2018, which comprise the Balance Sheet as on March 31, 2018 and Profit and Loss Account for the year then ended, and a summary of significant accounting policies and other explanatory information. Incorporated in these financial statements are the returns of 20 (Twenty) branches audited by us and 425 (Four Hundred Twenty Five) Branches were audited by Branch Auditors. The branches audited by us and those audited by other auditors have been selected as per the guidelines issued by Reserve Bank of India, Ministry of Finance, Government of India and NABARD. Also incorporated in the Balance Sheet and the Statement of Profit and Loss are the returns from 247 (Two Hundred forty Seven) branches which have not been subjected to audit. These unaudited Branches account for 24.51 per cent of advances, 24.71 per cent of deposits.

Management Responsibility for the Financial Statements

2. Management is responsible for the preparation of these financial statements in accordance with Banking Regulation Act of India. This responsibility includes the design, implementation and maintenance of internal control relevant to the preparation of the financial statements that are free from material misstatements, whether due to fraud or error.

Auditors' Responsibility

3. Our responsibility is to express an opinion on these financial statements based on our audit. We conducted our audit in accordance with the Standards on Auditing issued by the Institute of Chartered Accountants of India. Those Standards require that we comply with ethical requirements and plan and perform the audit to obtain reasonable assurance about whether the financial statements are free from material misstatement.
4. An audit involves performing procedures to obtain audit evidence about the amounts and disclosures in the financial statements. The procedures selected depend on the auditor's judgment, including the assessment of risks of material misstatements of the financial statements, whether due to fraud or error. In making those risk assessments, the auditor considers internal control relevant to the Bank's preparation and fair presentation of the financial statements in order to design audit procedures that are appropriate in the circumstances, but not for the purpose of expressing an opinion on the effectiveness of the entity's Internal Control. An audit also includes evaluating the appropriateness of accounting policies used and the reasonableness of the accounting estimates made by the management, as well as evaluating the overall presentation of the financial statements.
5. We believe that the audit evidence we have obtained is sufficient and appropriate to provide a basis for our audit opinion.

Opinion

6. In our opinion, as shown by books of bank, and to the best of our information and according to the explanations given to us,
- i) The Balance Sheet, read with the notes thereon is a full and fair Balance Sheet containing all the necessary particulars, is properly drawn up so as to exhibit a true and fair view of state of affairs of the bank as at March, 31, 2018 in conformity with accounting principles generally accepted in India;
- ii) The Profit and Loss Account, read with the notes thereon shows true balance of profit, in conformity with accounting principles generally accepted in India for the year ended on 31.3.2018.

Jal Amulya hai, Jal bachane mein Hamara sahyog bahumulya hain.



Emphasis of Matter Paragraphs in the Auditor's Report:

7. Without qualifying our opinion, we draw attention to :

- i) Note 2(iii) in Schedule 18 regarding renewal/enhancement of KCC accounts being done invariably on the same day on which the farmer repays the amount, the genuineness of such transactions is not verifiable by us particularly in cases where the farmer deposits the amount in cash and enhanced limit is also disbursed in cash within a time span of few minutes on the same day, the impact of which is not ascertainable.
- ii) Note 8.5.1 in Schedule 18 regarding non exclusion of values of gross block and accumulated depreciation of obsolete items from Fixed Asset which have already been sold out or written off.
- iii) Note 8.5.2 in Schedule 18 regarding non execution of lease deed of the land capitalized under the head premises in the balance sheet in previous years.
- iv) Note No. 8.11.2 in Schedule 18 regarding non provision of disputed tax liabilities of previous years amounting to Rs: 5.33 crore.
- v) Note No. 8.15 in Schedule 18 regarding non provisions for Pension in view of decision of the Hon'ble Supreme Court, the impact of which is not ascertainable.
- vi) Note No. 14.1, 14.2, and 14.3 in Schedule 18 regarding reconciliation of balances of certain outstanding items in respect of various accounts of assets and liabilities, impact thereof remained un-quantified.
- vii) Data for computing maturity pattern for "Asset Liability Management" and for computing "Capital Adequacy Ratio" are partly generated by the software used by the bank, which are processed further with manual intervention based on estimates.

Report on Other Legal and Regulatory Requirements

8. The Balance Sheet and Profit and Loss Account have been drawn up in Forms "A" and "B" respectively of the Third Schedule to the Banking Regulation Act, 1949.
9. Subject to the limitations of the audit indicated in paragraph 1 to 5 above and subject also to the limitations of disclosure required therein, we report that:
- (a) We have obtained all the information and explanations which to the best of our knowledge and belief, were necessary for the purposes of our audit and have found them to be satisfactory.
- (b) The transactions of the Bank, which have come to our notice, have been within the powers of the Bank.
- (c) The returns received from the offices and branches of the Bank have been found adequate for the purpose of our audit.
10. In our opinion, Balance Sheet and Profit and Loss Account comply with the applicable accounting standards.

Place: Jodhpur
Date: 07/05/2018

For **M/S PARAKH & Co.**
Chartered Accountants
(FRN NO.001475C)

Partner
CA KRITI MAHESHWARI
M.N. 437416

Jal ki Suraksha, Rashtra hit ki Raksha.



राजस्थान मरुधरा ग्रामीण बैंक

Br Code	Br Name	Br Code	Br Name	Br Code	Br Name	Br Code	Br Name
1	ATBARA	46	LAMBIYA	91	NADIYA	136	SAYLA
2	AUWA	47	LUNAWA	92	NIMBAJ(S)	137	TAVAV
3	BAGOL	48	MANDAWAS	93	PADEEV	138	ANUGARH
4	BALARA	49	MARWAR JN	94	PALRI	139	AARAYAN
5	BALI	50	MUNDARA	95	PINDWARA	140	DAULATPUR
6	BALUNDA	51	NADOL	96	REODAR	141	DHABAN
7	BANKLI	52	NARLAI	97	SANTPUR	142	DULLAPURKERI
8	BAR	53	NIMAJ	98	SHEOGANJ	143	GHARSANA
9	BERA	54	NIMBOL	99	SILDHAR	144	HINDUMALKOT
10	BHANWRI(P)	55	PALI MAIN	100	SIRODI	145	KHYALIWALA
11	BHANDER	56	PALI (H.B.)	101	SIROHI	146	KONI
12	BHATUND	57	PALI (S. C.)	102	VARADA	147	KOTHA
13	BILAWAS	58	PAWA	103	AHORE	148	MAHIYAWALI
14	BISALPUR	59	RAIPUR	104	BADGAO	149	MORIANDKHARI
15	BOOSI	60	RANAWAS	105	BAGODA	150	NARSINGHPURA
16	CHAMUNDERI	61	RANI	106	BAGRA	151	PANNIWALI
17	CHANDAWAL	62	RAS	107	BAKRA ROAD	152	RAISINGHNAGAR
18	CHANG	63	ROHAT	108	BHADRAJUNE	153	SADULSAHAR
19	CHANOD	64	SADRI	109	BHANWRANI	154	SARDARGARH
20	CHARWAS	65	SANDERAO	110	BHINMAL	155	SHIVPUR
21	DENDA	66	SARDAR SAMAND	111	BISHANGARH	156	SHRI BIJAY NAGA
22	DEOLI(AUWA)	67	SENDRA	112	CHANDRAI	157	SRIGANGANAGAR
23	DEVLI KALAN	68	SEWARI	113	CHITLAWANA	158	SUKHCHAINPURA
24	DESI RI	69	SIRIYARI	114	DASPA	159	SURATGARH
25	DHANLA	70	SOJAT CITY	115	DHANSA	160	24 JRK GOLUWALA
26	DHOLA	71	SOJAT ROAD	116	DHUMBARIYA	161	AJEETPURA
27	FALNA	72	SUMEL	117	GUDA BALOTAN	162	ANOOPSAHAR
28	GHANERAO	73	SUMERPUR	118	GODAN	163	AAYALAKI
29	GIRI	74	TAKHATGARH	119	HADECHA	164	BHADRA
30	GUDA ENDLA	75	ABU ROAD	120	HARJI	165	BIRKALI
31	GUNDOJ	76	BARLOOT	121	JALORE	166	DULMANA
32	JADAN	77	BHANWRI(S)	122	JASWANTPURA	167	HANUMANGARH
33	JAITARAN	78	BHARJA	123	JEEVANA	168	JOGIWALA
34	JAWALI	79	BHATANA	124	JHAB	169	KALANA
35	JAIPUR	80	DANTRAI	125	JHUNIANI	170	KHARAKHERA
36	JHINTRA	81	DELDAR	126	KARDA	171	NUKERA
37	JOIWAR	82	GOL	127	KERIYA	172	KULCHANDRA
38	KANTALIYA	83	JAWAL	128	MALWARA	173	MEHARWALA
39	KHAIRWA	84	JHANDOLI	129	MEGHLEWA	174	MUNDA
40	KHIMEL	85	KAILASHNAGAR	130	MODRAN	175	NOIAR
41	KHINWARA	86	KINVERLI	131	RAMSEEN	176	PANDITWALI
42	KHIWANDI	87	KRISHNAGANJ	132	RANIWARA	177	RAWATSAR
43	KHOD	88	MANDAR	133	REWATARA	178	SANGARIYA
44	KHUSALPURA	89	MANPUR	134	SANCHORE	179	SURAWALI
45	KOSHEL AO	90	MT. ABU	135	SANTHU	180	TOPARIYAN

Put a STOP to the waste of Water DROP.



RAJASTHAN MARUDHARA GRAMIN BANK

Br Code	Br Name	Br Code	Br Name	Br Code	Br Name	Br Code	Br Name
181	BAMANWALI	226	PUR	271	PAREU	316	SALWA KHURD
182	BHOLASAR	227	SIRANA	272	RANI GAON (BARMER)	317	SANGARIYA (JDP)
183	BIKANER	228	SURANA	273	SADA	318	SANWAREEJ
184	MP NAGAR BIKANE	229	TILORA	274	SANAWARA	319	SEKHALA
185	DATTUR	230	DUJANA	275	S P SINGH	320	SOMESAR
186	DESHNOK	231	KISMIDESAR	276	SHANI	321	SOYALA
187	GUSAISAR	232	BERASAR	277	SINDHARI	322	JMRC EXT COUNTER
188	HADDA	233	BADARASAR	278	SIWANA	323	PRDUSS
189	KAKADWALA	234	JHAR	279	BADODA GAON	324	ALAY
190	KALU	235	LALKOTHI	280	BHANIYANA	325	ALNIYAWAS
191	KARMISAR (BIKAN)	236	JASWANTGARGH	281	BHEEKHODAI	326	ARAKSAR
192	KELAN	237	SADHUWALI	282	FATEH GARH	327	BAGOT
193	KHAJUWALA	238	POSANA	283	JAISALMER	328	BESROLI
194	KHARI CHARNAN	239	SARVANA	284	KANOI	329	BHERUNDA
195	KOLAYAT	240	ARNAY	285	LANWA	330	BHINCHAWA
196	KUCHOR AATHUNI	241	LADHUWALA	286	MOHAN GARH	331	BUDSOO
197	LALAMDESAR	242	LALANA	287	MYAZLAR	332	BUTATI
198	LOONKARANSAR	243	SURDHANA	288	POKARAN	333	CHITAWA
199	MOONDSAR	244	KESARDESAR JATAN	289	SANKARA	334	DEGANA
200	NAPASAR	245	TANVRI	290	SATYAYA	335	DEH
201	NOKHA	246	OSLAN	291	UJALAN	336	DHANKOLI
202	RANER WITH DAMO	247	DUNGARI	292	GBVM	337	DIDWANA
203	RANJEETPURA	248	KHARBARA	293	AAU	338	GAGRANA
204	SADHASAR	249	I.APOD	294	ARTIYA KAI.	339	GULAR
205	THAWARIYA	250	RAJOLA KALAN	295	BHATINDA	340	HARSOLAO
206	PUNASA	251	ASADA	296	BILARA	341	IDWA
207	RAM NAGAR	252	BAGAWAS-JDP	297	BISALPUR	342	JASNAGAR
208	TIBBI	253	BARMER	298	CHABA	343	JAYAL
209	BAJU	254	BATADOO	299	CHANDSAMA	344	KERAP
210	UMMAIDABAD	255	BHADKHA	300	CHHEELA	345	KHAWANA
211	GASINGHPUR	256	BHINYAD	301	CHERAI	346	KHATOO KAL
212	PADAMPUR	257	BISALA	302	DENOK	347	KHINYOLA
213	ANANDPUR KALU	258	CHAVA	303	GUDA VISHN	348	KHUNKHUNA
214	BANTA	259	CHOHTAN	304	JAMBA	349	KUCHAMAN CITY
215	PIPALIYA	260	DHANAU	305	JHALAMUND	350	KUCHERA
216	FATEGARH KHILER	261	DHORIMANNA	306	JODHPUR	351	KUKUNWALI
217	HANUMANGARH JN	262	GADRA ROAD	307	KHAWASPURA	352	LADARIYA
218	POSALIYA	263	HARSANI	308	KHERAPA	353	LADNUN
219	MANDA	264	HODOO	309	KOSANA	354	LICHANA
220	NOVI	265	JAISINDHAR	310	LORDIYAN	355	MAKRANA
221	DADAI	266	KONARA	311	MAGRA PUNI	356	MANANA
222	BIJAPUR	267	MAHABAR	312	MALAR	357	MEETHRI (L)
223	HARIPURA	268	MANDALI	313	NENEU	358	MEETHRI(N)
224	BAVATARA	269	MANGTA	314	PANDIT JI	359	MERTA CITY
225	DALNTWAS	270	M.A.TAI	315	RAH ANI	360	MERTA ROAD

Don't waste even a drop of water otherwise you will be finished for a drop of water.



राजस्थान मरुधरा ग्रामीण बैंक

Br Code	Br Name	Br Code	Br Name	Br Code	Br Name	Br Code	Br Name
361	MINDA	406	BHANKROTA	451	MAIN BRANCH	496	SABALPURA
362	MUNDWA	407	BHANPUR KALAN	452	MUNDOTA	497	6 LNP
363	NAGPUR	408	BICHON	453	NANGAL BHADRA	498	1 MST-SM
364	NAWA	409	CHAKSU	454	NAREDA	499	10 NTW
365	NIMBI JODH	410	CHANDWAJI	455	NAYLA	501	BANTHARI
366	NOOWA	411	CHAURU	456	NEEMERA	502	NIPAL
367	PADDO KALA	412	CHAWANDIYA	457	PACHAR	503	PILOVANI
368	PANCHLA SI	413	CHEETWARI	458	PANCHUDALA	504	BHARUDI
369	PANCHORI	414	CHOMU	459	PANCHYAWALA	505	SALIWALA
370	PARBATSAR	415	DABACH	460	PHAGI	506	CHANDUR
371	PEEHA	416	DHANOTA	461	PRAGPURA	507	TRISANGIYA
372	PEELWA	417	DHOLI	462	RADAWAS	508	BHORDA
373	RANI GAON	418	DOODU	463	RADHA KISHANPURA	509	BIOWA
374	RATAU	419	GONEDA	464	RAJNAUTA	510	HARIYAMALI
375	RIYAN BARI	420	GOVINDGARGH	465	RENWAL	511	AMRAMATA
376	RODU	421	HARMARA	466	RUNDAL	512	BHATEWAR
377	ROON	422	HASTERA	467	SAIPURA	513	LOSING
378	SANJOO	423	HINGONIA	468	SAIWAR	514	KANPUR
379	SHANKHWAS	424	ITAWA BHOPAJI	469	SAKHOON	515	DARIBA
380	SRI BALAJI	425	JAGATPURA	470	SANGANER	516	KOLYARI
381	TARNAU	426	JAHOTA	471	SAWARDA	517	KOTHARIA
382	TOSHINA	427	JAIRAMPURA	472	SEWA	518	DHOINDA
383	BANDIKUI J	428	JAININGHPURA	473	SHAHUPURA	519	JASWANTGARH
384	BASARA (DU)	429	JAININGHPURA KHOR	474	SHIVDASPUR	520	TAALIIPUR
385	BASWA	430	JAMWA RAMGARH	475	SINWAR	521	DHANMANDI
386	BHANDAREJ	431	JATWARA	476	TALA	522	KAMLI GHAT
387	BHANKRI	432	JHAG	477	TOONGA	523	INTALI
388	BILONA KAL	433	JHOTWARA	478	VIRAT NAGA	524	MUNGANA
389	DAUSA	434	JOBNER	479	WATIKA	525	NAVANIA
390	GARH RANOL	435	KALWAR	480	KHAWA RAOJI	526	FATEH NAGAR
391	GUDHA KATL	436	KANOTA	481	JAIOLA	527	UDP SEWASHRAM
392	KUNDAL	437	KHEEROLI	482	PAOTA	528	UDP HIRAN BAGARI
393	LALSOT	438	KHORA BISAL	483	4 ML	529	UDP BAPU BAZAR
394	LAWAN	439	KHORI	484	3 E CHHOTI	530	UTHARDA
395	MANDAWARI	440	KOTHOON	485	GOVINDPURA	531	MORCHANA
396	PAPARDA	441	KOTKHAWADA	486	MANCIWA	532	KUNWANTHAL
397	RAMGARH PA	442	KOTPUTLI	487	JIROTA KALAN	533	BAWALWARA
398	AANDHI	443	LOONWA	488	MORAPATTI	534	MOLELA
399	AMARSAR	444	MADHORAJ PURA	489	SEWAPUR	535	UDP GOVARDAN VILAS
400	AMBER	445	MAHAIPURA	490	SENSARA	536	UDP SAVINA
401	BADHAL	446	MAHELA	491	JAWAR NAGAR	537	OGANA
402	BAGAWAS-JP	447	MANOHARPUR	492	ODHANIYA	538	KELWARA
403	BASSI	448	MANPURA MACHERI	493	21 GG BURJWALI	539	BADARDA
404	BHABRU	449	MED	494	HANSERA	540	RAILMAGRA
405	BHANTANA	450	MITHANA	495	MANNTWATI	541	SAKOPDA

Put a STOP to the waste of Water DROP.



RAJASTHAN MARUDHARA GRAMIN BANK



Br Code	Br Name	Br Code	Br Name	Br Code	Br Name
542	KANORE	587	MOKHAMPURA	632	DHAMLJI
543	TIDI	588	SHOBAGHPURA	633	LALGARH (8 LLG)
544	BHIM	589	SEESARAMA	634	NEW AABADI (HANUMANGARH)
545	BAGHPURA	590	JAISAMAND	635	JANDAWALI (6 JRK)
546	JHADOL	591	KUDI BHAKTASANI	636	PREMNAGAR CHAK 1A CHHOTI
547	PADASALI	592	RIYA SHIYAMDAS	637	10 SCR (SANGHAR)
548	UDP FATEPURA	593	ROIDA	638	KUNWARIYA
549	KOTRA	594	JAININGHPURA-NEW	639	BAMBORA
550	MAVLI	595	KALWARA	640	NIMERA
551	JAGAT	596	BALAWALA	641	ANNA
552	SALUMBER	597	BEELWA	642	DIGARNA
553	KEJAD	598	BALOTRA	643	KURKI
554	KHERWARA	599	VIJAYPURA	644	KISANASAR
555	RIKHABDEO	600	SAMBHAR	645	SALEMPURA (4 SPS)
556	KALAYANPUR	601	NARAINA	646	GHEU
557	ADIWALI	602	PHULERA	647	MALKHARA (1 SDR)
558	AMET	603	PAOTA-JP	648	RIDAMALSAR (60LNP)
559	NATHDWARA	604	BAMBORE	649	AMARPURA
560	DEBARI	605	RAJIYASAR	650	POOGAL
561	KARAWALI	606	JETASAR (2 GB)	651	SAMDARI
562	UPLI ODAN	607	RAMPURA (36 STG-B)	652	BAP
563	RAJSAMAND	608	NYOLKHI (9 KKM)	653	SUDARSHAN NAGAR, BIKANER
564	UDP SUKHER	609	MAKASAR	654	JALSOO
565	DHARIYAWAD	610	SEKHASAR	655	DHANKYA
566	DEOGARGH	611	MOLASAR	656	ARNIYA
567	KANKARGOLI	612	CHAWANDIYA (KALAN)	657	CHOUPASANI HOUSING BOARD, JODHPUR
568	GOGUNDA	613	KHEJARLA	658	37 SSW
569	VALLABH NAGAR	614	DEVUPURA KELWA	659	PALLU
570	THUR	615	UDAPURIA	660	KUMPALI (16 AS)
571	KANASAR	616	MEGHASAR	661	KESUWA
572	THAN MATAJI	617	PARASOLI	662	LOHARKI
573	DIDWANA (J1)	618	GAGARDPO	663	CHIMANPURA
574	MALGAON	619	KANKARDA	664	DAYALANA KALLA
575	RODAWALI	620	TANKARDA	665	LOTWARA
576	SAINTHAL	621	SAMOD	666	SHYAMPURA KALAN
577	DAROLI	622	LATADHA	667	BAIRAWANDA
578	RAKAMPURA(BEDWAS)	623	SARKAGARH	668	PATHERI
579	KHORA LARKHANI	624	NANDESHIMA	669	MAHAJAN
580	RAJAWAS	625	CHHATARGARH	670	BHEEMRA
581	SEMAD	626	MANPUR	671	PHALODI
582	KURABAD	627	MURLIPURA GOAN	672	SHERGARH
583	NANGAL RAJAWATAN	628	UMMAIDPUR	673	PILBANGA
584	ACHROL	629	BALARAI	674	RAWLA
585	DALPATPURA	630	SARAN NAGAR, JODHPUR	675	PANCHOO
586	KATKCH	631	DEORI (DARIHT)	676	SHEO

Don't waste even a drop of water otherwise you will be finished for a drop of water.





राजस्थान मरुधरा ग्रामीण बैंक

Br. Code	Br. Name	Br. Code	Br. Name
677	KALLAWAS JAGEER	687	SATLANA
678	PEELADAR	688	KEROO
679	MAINSAR	689	BHOPALGARH
680	UDASAR	690	GUDHA MALANI
681	RIDMALSAR	691	BOROONDA
682	2 JSL(JHANSAL)	692	NANA
683	UTRADABAS	693	GHAMOORWALI
684	KHUYIAN	694	PALIWALA
685	DEEPLANA	904	UDAIPUR SERVICE BRANCH
686	KHARA	906	SIRGANGANAGAR SERVICE BRANCH
		907	JAIPUR SERVICE BRANCH



Serve to Conserve every drop of water!

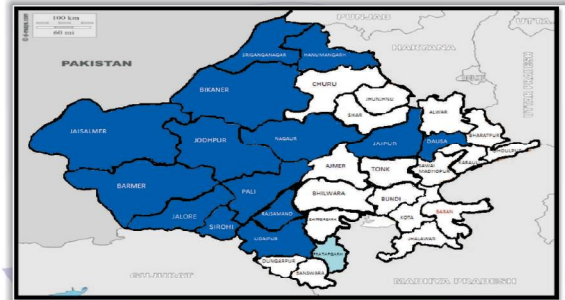
RAJASTHAN MARUDHARA GRAMIN BANK





RAJASTHAN MARUDHARA GRAMIN BANK
HEAD OFFICE : JODHPUR

Geographical Spread of Bank in Rajasthan

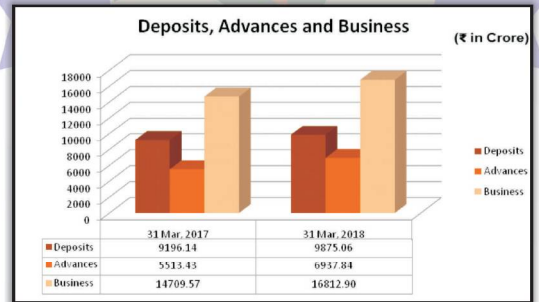
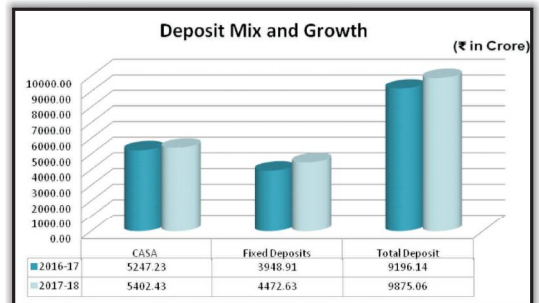


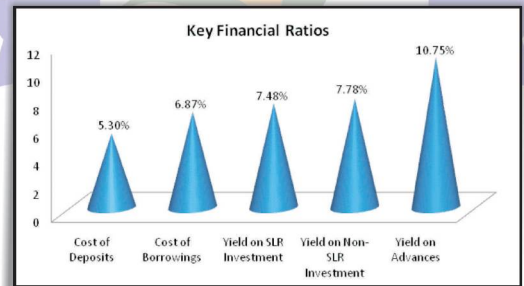
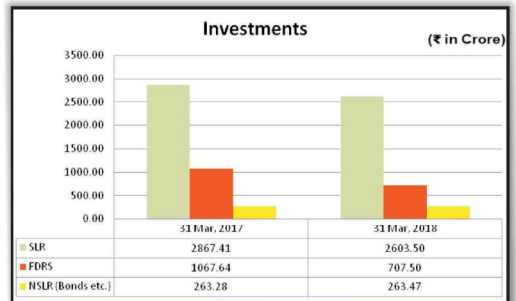
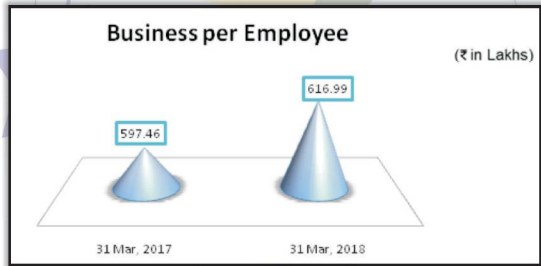
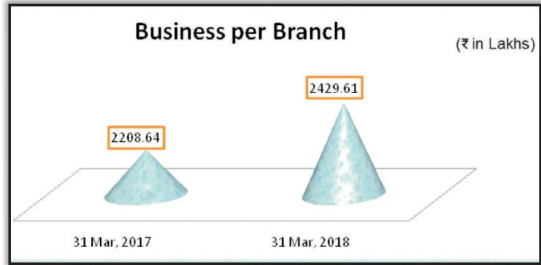
Name of District	No. of Branches
Pali	99
Jalore	54
Sirohi	32
Sriganganagar	43
Hanumangarh	45
Bikaner	45
Jaipur	111
Jodhpur	46
Nagaur	66
Dausa	28
Jaisalmer	16
Barmer	33
Pratapgarh	2
Rajsamand	22
Udaipur	30

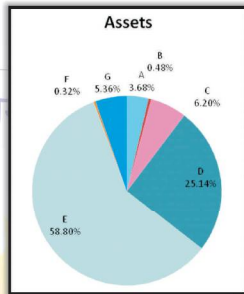
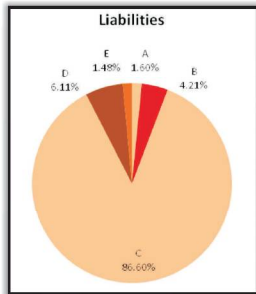
Total Branches 692



विकास का

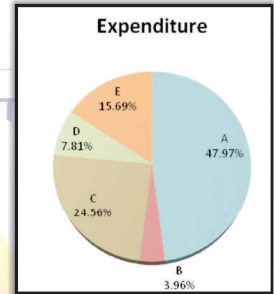
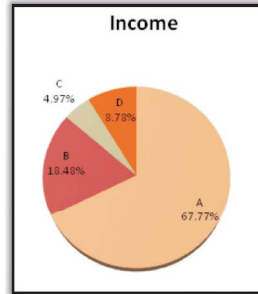






Liabilities	₹ in Crores	
	2017-18	% Share
A) Share Capital	181.93	1.60
B) Reserve & Surplus	479.95	4.21
C) Deposits	9875.06	86.60
D) Borrowings	697.17	6.11
E) Other Liabilities	168.67	1.48
Total	11402.78	100.00

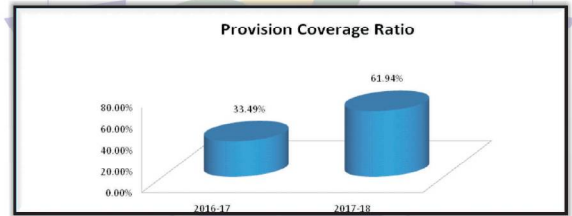
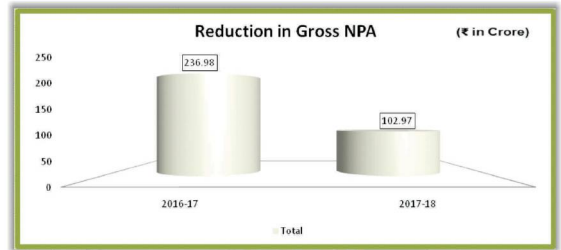
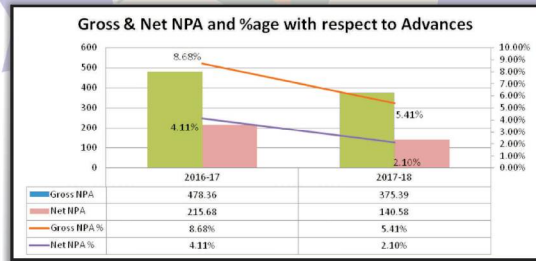
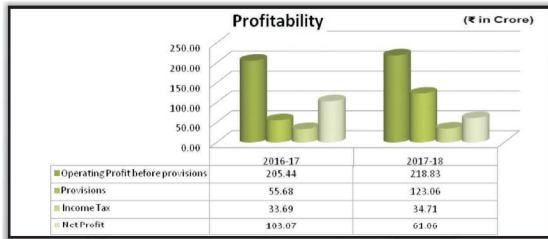
Assets	₹ in Crores	
	2017-18	% Share
A) Cash and Balance with RBI	419.62	3.68
B) Balance with Banks in Current Account	54.65	0.48
C) Balance with Banks in Deposit Account	707.50	6.20
D) Investment	2866.97	25.14
E) Advances	6705.33	58.80
F) Fixed Assets	37.00	0.32
G) Other Assets	611.71	5.36
Total	11402.78	100.00



Income	₹ in Crores	
	2017-18	% Share
A) Interest on Advances	722.89	67.77
Interest on Investment	250.09	23.45
B) Interest on SLR Investment	197.10	18.48
C) Interest on Non SLR Investment	52.99	4.97
D) Commission & Other Income*	93.64	8.78
Total Income	1066.62	100.00

Expenditure	₹ in Crores	
	2017-18	% Share
A) Interest Paid on Deposits	482.39	47.97
B) Interest paid on Borrowings	39.85	3.96
C) Salary Expenses	247.01	24.56
D) Other Operating Expenses	78.55	7.81
E) Provision & Contingencies (Including Income Tax)	157.77	15.69
Total Expenditure	1005.57	100.00

* Commission & Other Income includes PSLC Income of Rs. 15.47 Crores.





राजस्थान मरुधरा ग्रामीण बैंक



राजस्थान मरुधरा ग्रामीण बैंक द्वारा वित्त पोषित उदयपुर स्थित लक्ष्मी होटल



सघन वृक्षारोपण अभियान के अंतर्गत कुचामने बेली जिला नागीर में 2000 से अधिक वृक्षों का कृत्रिम झील के किनारे वृक्षारोपण किया गया



RAJASTHAN MARUDHARA GRAMIN BANK

ए.टी.एम. वैन

भारतीय स्टेट बैंक, स्थानीय प्रधान कार्यालय के मुख्य महाप्रबंधक श्री विजय रंजन एवं उभ महाप्रबंधक श्री डी.एस. रावत नाबाई द्वारा वित्त पोषित मोबाइल एटीएम एवं वित्तीय साक्षरता वैन को लोकार्पण करते हुए।





राजस्थान मरुधरा ग्रामीण बैंक

तत्कालीन केन्द्रीय वित्त राज्य मंत्री श्री अर्जुनराम मेघवाल चौमू जिला जयपुर में आयोजित भव्य किसान मेले में 11 एटीएम का डिजिटल लोकार्पण करते हुये।



ब्रान्च लोकार्पण



केन्द्रीय जल संसाधन, नदी विकास एवं गंगा संरक्षण राज्य मंत्री श्री अर्जुनराम मेघवाल एवं बैंक अध्यक्ष श्री एस.पी. श्रीमाली स्थानीय जनप्रतिनिधियों के साथ ग्राम उदासर बाँकापेर से 7 ग्रामीण शाखाओं का डिजिटल उद्घाटन करते हुये।

RAJASTHAN MARUDHARA GRAMIN BANK



ब्रान्च लोकार्पण

केन्द्रीय कृषि एवं न्याय तथा कंपनी मामलान्तु राज्य मंत्री श्री पी.पी.चौधरी, एवं अध्यक्ष श्री एस.पी. श्रीमाली भीनमाल (जालौर) से 5 शाखाओं एवं 14 बैंकिंग आउटलेट का डिजिटल उद्घाटन करते हुये।



शेरगढ जिला जोधपुर से 11 शाखाओं का डिजिटल उद्घाटन करते हुये केन्द्रीय कृषि एवं किसान कल्याण राज्य मंत्री श्री गजेन्द्र सिंह जेखावत, श्रीबाबुसिंह राठीडू विधायक शेरगढ एवं श्री एस. पी. श्रीमाली, चैयरमैन आरएमजीबी।



नकद प्रबन्धन इकाई, रोहट



माननीय अध्यक्ष महोदय बैंक के द्वितीय अधिकारी पारगमन गृह का जयपुर में लोकार्पण करते हुए ।





सम्मान समारोह



एस.बी.आई. लाईफ के क्षेत्र में उत्कृष्ट कार्य करने हेतु माननीय अध्यक्ष महोदय एस.बी.आई. से सागरन प्राप्त करते हुए।



एसबीआई लाईफ द्वारा आयोजित आरएएनजीबी एम्प्लॉयज हेतु सम्मान समारोह



केन्द्रीय आवासन एवं शहरी कार्य मंत्रों श्री हरीपति सिंह पुरी से भारत सरकार की हाउसिंग एवं अरबन डेवलपमेंट कॉर्पोरेशन के 48 वें स्थापना दिवस पर प्रधानमंत्री आवास योजना के सी.एन.एस.एस. में राष्ट्रीय स्तर पर आउटस्टैंडिंग कॉन्ट्रिब्यूशन अवार्ड ग्रहण करते हुये श्री एस.पी.श्रीभारती।



जयपुर में आयोजित 4 वीं सोलर रूफ क्वार्टर फोर एए.एस.एम. ई. में सेरान पेनलिसट के रूप में सहभागिता



नाबाई विजिट

राष्ट्रीय कृषि एवं ग्रामीण विकास बैंक के चेयरमैन श्री हर्ष कुमार भनवाला एवं आरएएनजीबी चेयरमैन श्री एस.पी. श्रीभारती बैंक के ग्राहकों के लिये इंटरनेट बैंकिंग सेवा का लोकार्पण करते हुये।

