

निदेशक मण्डल  
BOARD OF DIRECTORS



एच. पी. वीमली



सुरेश मिश्र  
निदेशक



बी. एस. जाट  
निदेशक



सुनील कुमार  
निदेशक



रवीन्द्र शर्मा  
निदेशक



पवन जैन  
निदेशक

प्रबन्धन समिति



ए. पी. चौधरी  
महाप्रबन्धक



अखिलेश त्रिपाठी  
महाप्रबन्धक



ललित शर्मा  
मुख्य प्रबन्धक, सर्किल

## विमुद्रीकरण

### विषय सूची/Contents

विवरण/PARTICULARS	पृष्ठ सं./PAGE No.	
निदेशक मण्डल	BOARD OF DIRECTOR'S	2
बैंक प्रगति एक दृष्टि में	PERFORMANCE OF THE BANK AT A GLANCE	3
निदेशक मण्डल का प्रतिवेदन	DIRECTOR'S REPORT	6
तुलन पत्र	BALANCE SHEET	48
लाभ हानि लेखा	PROFIT & LOSS ACCOUNT	49
अनुसूचियाँ	SCHEDULES	50
प्रमुख लेखा नीतियाँ	PRINCIPAL ACCOUNTING POLICIES	62
खातों पर टिप्पणियाँ	NOTES ON ACCOUNTS	68
लेखा परीक्षको का प्रतिवेदन	AUDITOR'S REPORT	82
शाखाओं की सूची	LIST OF BRANCHES	84

### विकास का एक दृश्य/DEVELOPMENT AT A GLANCE

संकेतक/INDICATORS	31.03.2017	31.03.2016	
पूँजी एवं आरक्षितियाँ	Capitals & Reserves	60687.24	48775.84
कुल जमाएँ	Total Deposits	919613.51	729065.74
कुल ऋण एवं अग्रिम	Loans & Advances	551342.70	550717.39
कुल व्यवसाय	Total Business	1470956.20	1279783.13
साख जमा अनुपात %	CD Ratio %	59.95	75.54
परिचालन लाभ	Operating Profit	20543.67	-3946.14
निवल लाभ/हानि	Net Profit /Loss	11306.59	-10125.01
शाखाओं की संख्या	No. of Branches	666	666
प्रति शाखा व्यवसाय	Bus. Per Branch	2208.64	1921.59
प्रति कर्मचारी व्यवसाय	Bus. Per Emp.	597.46	507.45

**निदेशावली**

**एस.पी. श्रीमाली**

अध्यक्ष

शे.क्र.नं. अधिनियम, 1976 की धारा 11 की उपधारा (1) के अन्तर्गत नामित

**भारत सरकार द्वारा नामित**

शे.क्र.नं. अधिनियम, 1976 की धारा 9 (1) (ए) के अन्तर्गत

1. रिक्त
2. रिक्त

**भारतीय रिजर्व बैंक द्वारा नामित**

शे.क्र.नं. अधिनियम, 1976 की धारा 9 (1) (बी) के अन्तर्गत

**सुरेन्द्र निदर**

उप महाप्रबंधक

डी.सी.बी.एस. एण्ड डी.आई.टी. सेल

भारतीय रिजर्व बैंक, जयपुर

**नाबार्ड द्वारा नामित**

शे.क्र.नं. अधिनियम, 1976 की धारा 9 (1) (सी) के अन्तर्गत

**सुनील कुमार**

उप महाप्रबंधक

राष्ट्रीय कृषि और ग्रामीण विकास बैंक

क्षेत्रीय कार्यालय, जयपुर

**प्रयोोजक बैंक द्वारा नामित**

शे.क्र.नं. अधिनियम, 1976 की धारा 9 (1) (डी) के अन्तर्गत

**1. रबींद्र शर्मा**

उप महाप्रबंधक (आउटरीच)

स्टेट बैंक ऑफ इंडिया

प्रधान कार्यालय, जयपुर

**2. पवन जैन**

उप महाप्रबंधक (बी. एण्ड ओ.)

स्टेट बैंक ऑफ इंडिया

प्रशासनिक कार्यालय, जोधपुर

**राजस्थान सरकार द्वारा नामित**

शे.क्र.नं. अधिनियम, 1976 की धारा 9 (1) (ई) के अन्तर्गत

**1. बी.एस. जाट**

संयुक्त सचिव

योजना (संस्थागत वित्त) विभाग

राजस्थान सरकार, जयपुर

**2. मंजीत चारण**

राजकोष अधिकारी (शहर)

कचहरी परिसर, पावट, जोधपुर

**वैधानिक अंकेक्षक**

केन्द्रीय वैधानिक अंकेक्षक

आर.जी. माहेश्वरी एण्ड कम्पनी, जोधपुर

**BOARD OF DIRECTORS**

**S.P. SHRIMALI**

Chairman

Nominated Under sub Sec. (1) of Sec. (11) of the RRB Act, 1976

**Nominee of Govt of India**

Under Sec 9(1) (a) of RRB Act, 1976

1. Vacant
2. Vacant

**Nominee from Reserve Bank of India**

Under Sec. 9 (1) (b) of the RRB Act, 1976

**SURENDRA NIDAR**

Deputy General Manager

DCBS & DIT Cell

Reserve Bank of India, Jaipur

**Nominee from NABARD**

Under Sec. 9 (1) (c) of the RRB Act, 1976

**SUNIL KUMAR**

Deputy General Manager

National Bank for Agriculture & Rural Development

Regional Office, Jaipur

**Nominee from Sponsor Bank**

Under Sec. 9 (1) (g) of the RRB Act, 1976

**1. RABINDRA SHARMA**

Deputy General Manager (Outreach)

State Bank of India

Local Head Office, Jaipur

**2. PAWAN JAIN**

Deputy General Manager (B & O)

State Bank of India

Administrative Office, Jodhpur

**Nominee from Govt. Of Rajasthan**

Under Sec. 9 (1) (e) of the RRB Act, 1976

**1. B.S.JAT**

Joint Secretary

Planning (Institutional Finance) Deptt.

Govt. of Rajasthan, Jaipur

**2. MANJIT CHARAN**

Treasury Officer (City),

Kachahari Premies, Paota, Jodhpur

**Statutory Auditors**

Central Statutory Auditor

R.G. Maheshwari and Company, Jodhpur

**बैंक प्रगति एक दृष्टि में / Performance of the Bank at A Glance**

क्र.सं.	विवरण	S.No.	PARTICULAR	₹ लाखों में / ₹ in Lacs	
				2016-17	2015-16
				-	-
			<b>KEY PERFORMANCE INDICATORS</b>		
1	जिलों की संख्या	1	No. of Districts covered	15	15
2	शाखाओं की संख्या	2	No of Branches	666	666
	अ) ग्रामीण		a) Rural	502	522
	ब) अर्द्ध शहरी		b) Semi-urban	121	102
	स) शहरी		c) Urban	25	29
	द) महानगरीय		d) Metropolitan	18	13
3	कुल स्टाफ (प्रयोोजक बैंक स्टाफ को छोड़कर)	3	Total Staff (Excluding Sponsor Bank Staff)	2462	2522
	जिसमें से अधिकारी		of which Officers	1368	1393
4	जमाएँ	4	Deposits	919613.51	729065.74
5	बकाया उधार	5	Borrowing Outstanding	44600.27	139649.62
6	सकल बकाया ऋण एवं अग्रिम	6	Gross loans & Advances Outstanding	551342.70	550717.39
	ऊपर 6 में से प्राथमिकता क्षेत्र ऋण		of 6 above, loans to Priority Sector	470770.59	440438.48
	ऊपर 6 में से गैर लक्ष्य समूह ऋण		of 6 above, loans to Non Target Group	396417.40	392466.07
	ऊपर 6 में से अ.जा./अ.ज.जा. को ऋण		of 6 above, loans to SC/ST	150461.42	159497.86
	ऊपर 6 में से ल.क./सी.क./क.म.को ऋण		of 6 above, loans to SF/MF/AL	349937.20	381859.93
	ऊपर 6 में से अल्पसंख्यकों को ऋण		of 6 above, loans to Minorities	106078.33	101118.12
	ऊपर 6 में से महिलाओं को ऋण		of 6 above, loans to women	104589.71	92746.68
7	साख जमा अनुपात	7	CD Ratio	59.95	75.54
8	बकाया विनियोजन बैंक सावधि जमाएँ सहित	8	Investment Outstanding (Inclusive Bank TDR)		
	बकाया एस एल आर विनियोजन		a) SLR investment Outstanding	286740.71	181732.79
	बकाया गैर एस एल आर विनियोजन		b) Non-SLR investment Outstanding	133092.28	154778.83
			<b>AVERAGES</b>		
9	औसत जमाएँ	9	Average Deposits	825971.49	656660.00
10	औसत बकाया	10	Average Borrowings	87024.68	217583.57
11	औसत सकल ऋण एवं अग्रिम	11	Average Gross Loans & Advances	586732.10	491956.36
12	औसत विनियोजन	12	Average Investments	335614.00	400433.78
	औसत जमाओं के विरुद्ध औसत एस एल आर		Average SLR investments as % to	28.12	24.06
	विनियोजन का प्रतिशत		Average Deposits		
	औसत जमाओं के विरुद्ध औसत गैर		Average Non-SLR investments as % to	12.51	36.92
	एस एल आर विनियोजन का प्रतिशत		Average Deposits		
13	औसत कार्यशील कोष	13	Average Working Funds	1002816.00	954050.93

(₹ लाखों में / ₹ in Lacs)

क्र.सं.	विवरण	S.No.	PARTICULAR	2016-17	2015-16
स	वर्ष के दौरान वितरित ऋण	C	LOAN ISSUED DURING THE YEAR		
14	वर्ष के दौरान वितरित ऋण	14	Loans issued during the year	526355.63	553091.12
	ऊपर 14 में से प्राथमिकता क्षेत्र ऋण		of 14 above loans to Priority Sector	508941.44	532683.39
	ऊपर 14 में से गैर लक्ष्य समूह ऋण		of 14 above loans to Non Target Group	137589.40	120172.53
	ऊपर 14 में से अ.जा./अ.ज.जा. को ऋण		of 14 above loans to SC/ST	7423.42	7147.59
	ऊपर 14 में से ल.क./सी.क./क.म. को ऋण		of 14 above loans to SF/MF/AL	390747.31	405190.60
	ऊपर 14 में से अल्पसंख्यकों को ऋण		of 14 above loans to Minorities	60846.71	65781.10
	ऊपर 14 में से महिलाओं को ऋण		of 14 above loans to Women	47056.19	49161.49
द	उत्पादकता	D	PRODUCTIVITY		
15	प्रति शाखा	15	Per Branch	2208.64	1921.59
	प्रति स्टाफ		Per Staff	597.46	507.45
य	वसूली निष्पादन	E	RECOVERY PERFORMANCE		
16	समग्र	16	Total	July 16 to March 17	July 15 to March 16
	मांग		Demand	325714.49	380864.96
	वसूली		Recovery	220629.59	292533.97
	अतिदेय		Overdues	105084.90	88330.99
	वसूली %		Recovery %	67.74	76.81
17	कृषि क्षेत्र	17	Farm Sector		
	मांग		Demand	309947.20	364041.18
	वसूली		Recovery	208528.77	280956.48
	अतिदेय		Overdues	101418.43	83084.70
	वसूली %		Recovery %	67.28	77.18
18	गैर कृषि क्षेत्र	18	Non-Farm Sector		
	मांग		Demand	15767.29	16823.78
	वसूली		Recovery	12100.82	11577.49
	अतिदेय		Overdues	3666.47	5246.29
	वसूली %		Recovery %	76.75	68.82
र	आस्तियों का वर्गीकरण	F	ASSETS CLASSIFICATION		
19	अ) मानक	19	a) Standard	503506.83	479183.82
	ब) अव मानक		b) Sub-Standard	10057.72	38030.21
	स) संदिग्ध		c) Doubtful	37710.79	23447.29
	द) ह्रास		d) Loss	67.36	56.07
	कुल		Total	551342.70	550717.39
20	सकल ऋण एवं अग्रिमों के विरुद्ध मानक आस्तियों का प्रतिशत	20	Standard assets as % to Gross Loans & Advances outstanding	91.32	87.01

4

(₹ लाखों में / ₹ in Lacs)

क्र.सं.	विवरण	S.No.	PARTICULAR	2016-17	2015-16
ल	लाभप्रदता विश्लेषण	G	PROFITABILITY ANALYSIS	-	-
21	ब्याज का भुगतान	21	Interest paid on	-	-
	अ) जमाओं पर ब्याज		a) Deposits	46853.66	40724.29
	ब) उधार पर ब्याज		b) Borrowings	6037.73	12336.19
22	वेतन	22	Salary	20848.82	21616.78
23	अन्य परिचालन व्यय	23	Other Operating Expenses	7332.34	7437.36
24	वर्ष के दौरान किये गये प्रावधान	24	Provision made During the Year		
	अ) एनपीए के विरुद्ध		a) Against NPAs	5500.00	6168.87
	ब) अन्य प्रावधान		b) Other Provisions	3737.09	10.00
25	ब्याज प्राप्त	25	Interest received on		
	अ) ऋण एवं अग्रिमों पर		a) Loans & Advances	65434.88	38598.29
	ब) प्रायोजक बैंक/अन्य बैंकों के पास		b) Current A/cs with Sp. Bk./Other Bank	0.00	0.00
	चासु खातों पर				
	स) एस एल आर विनियोजन/मांग पर धन/ प्रायोजक बैंक के पास सावधि जमा और अनुमोदित प्रतिभूतियों पर		c) SLR Invs./Money at call/TDRs with Sponsor Bank/Approved securities	24613.57	22488.86
	द) गैर एस एल आर विनियोजन		d) Non-SLR Investments	1490.63	11102.31
26	विविध आय	26	Miscellaneous Income	10077.15	5979.03
27	लाभ	27	Profit	11306.59	-10125.01
व	अन्य सूचनाएं	H	OTHER INFORMATION		
28	अंश पूंजी जमा प्राप्त	28	Share Capital Deposits (Including Share Capital)	18193.18	18193.18
29	डी आई सी जी सी	29	DICGC		
	अ) दावा निस्तारित संचयी		a) Claims settled-Cumulative	0.00	0.00
	ब) दावा दावे विनका समायोजन बकाया है		b) Claims recd. But pending Adjustment	0.00	0.00
	स) निगम के पास बकाया दावे		c) Claims pending With Corporation	0.00	0.00
30	संचयी प्रावधान	30	Cumulative Provisions	19442.26	16108.37
	अ) एन पी ए के विरुद्ध		a) Against NPA	16019.33	11800.13
	ब) अमूर्त आस्तियों कपट इत्यादि के विरुद्ध		b) Against Intangible Assets Frauds etc.	3422.93	4308.24
31	वर्ष के दौरान अपरलिखित ऋण	31	Loans Written-off during the year		
	अ) समझौता भुगतान के तहत अपलेखन		a) Write-offs on account of compromise settlement	1280.80	702.31
	ब) वास्तविक अपलेखित ऋण		b) Actual Written-offs	0.00	0.00
32	संचित हानि	32	Accumulated Loss	-10124.26	0.00
33	आरक्षितियाँ	33	Reserves	42494.06	30482.66

5

### लेखा वर्ष 2016-17 के लिए निवेदाक गण्डल का प्रतिवेदन

राजस्थान मरुधरा ग्रामीण बैंक के निदेशक गण्डल को क्षेत्रीय ग्रामीण बैंक अधिनियम 1976 की धारा 20 के तहत बैंक के तृतीय वार्षिक प्रतिवेदन मय 31 मार्च, 2017 को समाप्त वित्तीय वर्ष के अंकेक्षित तुलन पत्र, लाभ हानि खाता एवं वैधानिक अंकेक्षकों की रिपोर्ट प्रस्तुत करते हुए अपार खुशी हो रही है।

#### 1 संक्षिप्त परिचय

क्षेत्रीय ग्रामीण बैंक अधिनियम 1976 के तहत स्थापित राजस्थान मरुधरा ग्रामीण बैंक एक क्षेत्रीय ग्रामीण बैंक है जो भारतीय रिजर्व बैंक अधिनियम 1934 के तहत दूसरी सूची में अधिसूचित है। क्षेत्रीय ग्रामीण बैंक अधिनियम 1976 की धारा 23 ए के तहत वित्त मंत्रालय, आर्थिक कार्य विभाग (बैंकिंग डिविजन) भारत सरकार द्वारा जारी अधिसूचना के अनुसार पूर्ववर्ती मरुधरा ग्रामीण बैंक (स्टेट बैंक ऑफ बिकानेर एण्ड जयपुर द्वारा प्रायोजित) तथा मेवाड़ ऑल्लिक ग्रामीण बैंक (आईसीआईसीआई बैंक द्वारा प्रायोजित) को समामेलित कर दिनांक 01.04.2014 को राजस्थान मरुधरा ग्रामीण बैंक का गठन किया गया है। बैंक राजस्थान के 15 जिलों में सफलतापूर्वक राज्य के 49.22% जनसंख्या को, बैंकिंग सेवाएं प्रदान कर रहा है। बैंक का कार्यक्षेत्र राजस्थान के पाली, जालौर, सिरोंही, बीकानेर, श्रीगंगानगर, हनुमानगढ़, जयपुर, नागौर, दौसा, जोधपुर, जैसलमेर, बाड़मेर, प्रतापगढ़, राजसमन्द व उदयपुर जिले हैं।

बैंक अपने परिचालन क्षेत्र में सभी नागरिकों को बैंकिंग सेवाएं प्रदान कर रहा है। बैंक का प्राथमिक ध्यान राजस्थान के ग्रामीण क्षेत्र का विकास करना एवं भारत सरकार के वित्तीय समावेशन मुख्य उद्देश्य को प्रोत्साहित करना है।

#### 2 शाखा तन्त्र

बैंक अपनी 666 शाखाओं, 34 अतिल्प शाखाओं, 3 सेवा शाखा व 1 विस्तार पटल के साथ कार्य कर रहा है। जिनका 12 क्षेत्रीय कार्यालयों यथा बीकानेर, हनुमानगढ़, जयपुर-1, जयपुर-11, जालौर, जोधपुर, नागौर, पाली-1, पाली-11, सिरोंही, श्रीगंगानगर, व उदयपुर द्वारा प्रशासनिक नियंत्रण किया जाता है।

बैंक शाखाओं, विस्तार पटल, सेवा शाखा व अतिल्प शाखाओं का श्रेणीवार व जिलेवार तंत्र निम्नानुसार है-

जिला	अवस्थित शाखाओं की सूची				शाखाओं की संख्या	विस्तार पटल	सेवा शाखा	अतिल्प शाखा
	ग्रामीण	अर्द्ध शहरी	शहरी	महानगरीय				
बाड़मेर	25	5	0	0	30	-	-	-
बीकानेर	28	6	5	0	39	-	-	4
दौसा	19	8	0	0	27	-	-	-
हनुमानगढ़	31	5	4	0	40	-	-	-
जयपुर	76	22	0	13	111	-	1	6
जैसलमेर	13	3	0	0	16	-	-	-
जालौर	47	7	0	0	54	-	-	3
जोधपुर	29	6	0	5	40	1	-	3
नागौर	51	14	1	0	66	-	-	3
पाली	82	13	3	0	98	-	-	6
प्रतापगढ़	1	1	0	0	2	-	-	-
राजसमन्द	13	9	0	0	22	-	-	-
सिरोंही	24	8	0	0	32	-	-	3
श्रीगंगानगर	27	10	3	0	40	-	1	3
उदयपुर	36	4	9	0	49	-	1	3
योग	502	121	25	18	666	1	3	34

### Director's Report for the Accounting Year 2016-17

The Board of Directors of Rajasthan Marudhara Gramin Bank have great pleasure in presenting the 3rd Annual Report of Bank along with the audited Balance Sheet as on 31.03.2017, Profit & Loss account for the financial year ended 31st March, 2017 and Auditors' Report under section 20 of the Regional Rural Banks Act 1976.

#### 1. BRIEF INTRODUCTION

Rajasthan Marudhara Gramin Bank is a Regional Rural Bank established under RRB Act, 1976 and also listed in the 2nd schedule of RBI act 1934. Marudhara Gramin Bank (sponsored by SBI) and Mewar Anchalik Gramin Bank (sponsored by ICICI) were amalgamated in compliance with the Gazette Notification issued by Government of India, Ministry of Finance, Department of Economic Affairs (Banking Division) u/s 23A of the RRB Act 1976 dated 01.04.2014 and subsequently RMGB was formed. The Bank operates predominantly in 15 districts of Rajasthan extending banking services to approximately 49.22% population of the state (As per Census 2011). Districts served by the Bank are Bikaner, Barmer, Dausa, Hanumangarh, Jaipur, Jaisalmer, Jalore, Jodhpur, Nagaur, Pali, Pratapgarh, Rajasmand, Sirohi, Sriganganagar and Udaipur.

The Bank is extending banking services to all citizens in its area of operations with special attention to upcountry inhabitants. Primary focus of the bank is to develop rural Rajasthan and encourage financial inclusion a core objective of Government of India.

#### 2. BRANCH NETWORK

The Bank is operating with 666 Branches, 1 Extension Counter, 3 Service Branches and 34 Ultra Small Branches which are administratively controlled by 12 Regional Offices namely : Bikaner, Hanumangarh, Jaipur-I, Jaipur-II, Jalore, Jodhpur, Nagaur, Pali-I, Pali-II, Sirohi, Sriganganagar and Udaipur.

District-wise category wise Branch network is presented in table (i) below :

DISTRICT	Branches (Classified as Census 2011)				Total Branches	Extension Counter	Service Branch	USB
	Rural	Semi-Urban	Urban	Metropolitan				
BARMER	25	5	0	0	30	-	-	-
BIKANER	28	6	5	0	39	-	-	4
DAUSA	19	8	0	0	27	-	-	-
HANUMANGARH	31	5	4	0	40	-	-	-
JAIPUR	76	22	0	13	111	-	1	6
JAISALMER	13	3	0	0	16	-	-	-
JALORE	47	7	0	0	54	-	-	3
JODHPUR	29	6	0	5	40	1	-	3
NAGOUR	51	14	1	0	66	-	-	3
PALI	82	13	3	0	98	-	-	6
PRATAPGARH	1	1	0	0	2	-	-	-
RAJSAMAND	13	9	0	0	22	-	-	-
SIROHI	24	8	0	0	32	-	-	3
SIRIGANGANAGAR	27	10	3	0	40	-	1	3
UDAIPUR	36	4	9	0	49	-	1	3
TOTAL	502	121	25	18	666	1	3	34

**श्रेणीवार शाखाओं का वर्गीकरण**

	शाखाएँ
वरिष्ठ प्रबन्धन वर्ग - IV :	7
मध्यम प्रबन्धन वर्ग - III :	111
मध्यम प्रबन्धन वर्ग - II :	359
कनिष्ठ प्रबन्धन वर्ग - I :	189
योग :	666

**3. अंश पूंजी**

बैंक को प्राधिकृत पूंजी ₹. 200000 लाख है तथा निर्मित व प्रदत्त पूंजी ₹. 18193 लाख है जो भारत सरकार, स्टेट बैंक ऑफ़ बीकानेर एण्ड जयपुर (प्रायोजक बैंक) एवम् राज्य सरकार (राजस्थान सरकार) द्वारा क्रमशः 50:35:15 के अनुपात में अभिदत्त है।

**4. आरक्षितियाँ एवम् अधिशेष**

दिनांक 31.03.2016 को बैंक की कुल आरक्षितियाँ एवम् अधिशेष ₹. 30582.66 थी। श्रद्धांश, समीक्षाधीन वर्ष में आरक्षितियों एवम् अधिशेष में ₹. 11911.40 का वृद्धि हुई है तथा वित्तीय वर्ष 2016-17 के अन्त तक आरक्षितियाँ व अधिशेष ₹. 42494.06 रहें।

**5. कुल व्यवसाय**

बैंक का कुल व्यवसाय दिनांक 31.03.2017 को ₹. 1470956.19 लाख रहा तथा चालू वित्तीय वर्ष 2016-17 में कुल ₹. 191173.06 लाख की व्यवसाय वृद्धि रही।

**6. जमायें**

31.03.2017 को बैंक की कुल जमायें ₹. 919613.50 लाख रही जमायों में वृद्धि मार्च 2016 के स्तर से ₹. 190547.76 लाख (26.14) रही जिसमें कम लागत की जमायों में वृद्धि ₹. 145142.01 लाख रही।

वर्षान्त पर जमायों का वर्गीकरण निम्नानुसार है:-

(राशि लाखों में)

क्र.सं.	विवरण	2015-2016		2016-2017	
		खातें	कुल जमाओं में %	खातें	कुल जमाओं में %
1	बकाया जमाएँ				
	i. चालू	21521	2.76%	27209	2.04%
	ii. बचत	4576376	49.30%	5148447	55.02%
	iii. आवधिक	363421	47.94%	448444	42.94%
	योग	4961318	100%	5624100	100%
2	वर्ष के दौरान शुद्ध वृद्धि	925128		662782	
3	वर्ष के दौरान वृद्धि प्रतिशत		15.14%		26.14%
4	जमा मिश्रण (माँग आवधिक)		52.06:47.94		57.06:42.94
5	औसत जमाएँ				
	प्रति शाखा	7449	1094.70	8444	1380.80
	प्रति कार्मिक	1967	289.00	2284	373.52
6	प्रति 100 रूपये पर जमाओं की औसत लागत		6.20		5.67

**Category wise Break up of Branches**

	Grade Scale	Branches
Senior Management	Grade Scale-IV	7
Middle Management	Grade Scale-III	111
Middle Management	Grade Scale-II	359
Junior Management	Grade Scale-I	189
	Total	666

**3. SHARE CAPITAL**

The Authorised Share Capital of the Bank is Rs. 200000 lacs and the Issued Capital and Paid-up Capital of the Bank is Rs. 18193 lacs, contributed by Govt. of India, State Bank of Bikaner & Jaipur (sponsor bank) and State Govt. (Govt. of Rajasthan) in the ratio of 50:35:15 respectively.

**4. RESERVES AND SURPLUSES**

Total reserves & surpluses as on 31.03.2016 was Rs. 30582.66 lacs. However, during the year under review, reserve and surplus increased by Rs. 11911.40 lacs and the end of the financial year 2016-17 reserves & surpluses stood at Rs. 42494.06 lacs.

**5. TOTAL BUSINESS**

Total business of the Bank stood at Rs. 1470956.19 lacs on 31.03.2017 with an absolute growth of Rs. 191173.06 lacs during the year 2016-17.

**6. DEPOSITS**

Total Deposit was Rs. 919613.50 as on 31.03.2017. Deposit registered a growth of Rs. 190547.76 lacs (26.14%) from March 2016 level, out of which low cost deposit (CASA) grew by Rs. 145142.01 lacs.

Category wise break-up of deposit as on 31.03.2016 and 31.03.2017 is presented in the table below:-

(Amount in Lacs)

S.No	PARTICULARS	2015-2016		2016-2017	
		A/Cs	% TO TOTAL DEPOSITS	A/Cs	% TO TOTAL DEPOSITS
1	Outstanding Deposits				
	i) Current	21521	2.76%	27209	2.04%
	ii) Savings	4576376	49.30%	5148447	55.02%
	iii) Term Deposits	363421	47.94%	448444	42.94%
	TOTAL	4961318	100%	5624100	100%
2	Net growth during the year	925128		662782	
3	% Growth during the year		15.14%		26.14%
4	Deposit Mix [Demand:Time]		52.06:47.94		57.06:42.94
5	Average Deposits				
	- Per Branch	7449	1094.70	8444	1380.80
	- Per Employee	1967	289.00	2284	373.52
6	Average cost of Deposit per Rs. 100/-		6.20		5.67

**7. पुनर्वित्त**

वर्ष के दौरान राष्ट्रीय बैंक द्वारा स्वीकृत पुनर्वित्त सीमा एवं बैंक द्वारा उक्त सीमा के तहत प्राप्त पुनर्वित्त राशि तथा वर्ष समाप्ति 31.03.2017 को बकाया पुनर्वित्त राशि का विवरण निम्नानुसार है:-

(राशि लाखों में)

उद्देश्य	स्वीकृत सीमाएँ 2016-17	वर्ष के दौरान उपभोग	वर्ष 31.03.17 समाप्ति पर बकाया शेष
(अ) नानाई			
i) अल्पावधि (मी.कू.प.)	0.00	0.00	0.00
ii) अल्पावधि (अ.मी.कू.प.)	-	-	-
iii) मध्यावधि (योजनाबद्ध)	0.00	0.00	44600.27
iv) मध्यावधि (गैर योजना)	-	-	-
v) आदिवासी जनसंख्या विकास	-	-	-
vi) तरलता साख सीमा (ऋण माफी योजना हेतु)	-	-	-
योग (अ)	0.00	0.00	44600.27
(ब) प्रायोजक बैंक			
i) अल्पावधि (मी.कू.प.)	-	-	-
ii) अल्पावधि (अ.मी.कू.प.)	-	-	-
iii) मध्यावधि (योजनाबद्ध)	-	-	-
iv) मध्यावधि (गैर योजना)	-	-	-
v) आदिवासी जनसंख्या विकास	-	-	-
योग (ब)	-	-	-
(स) डेयरी/पोल्ट्री वेन्चर कैपिटल फण्ड	-	-	-
योग (स)	0.00	0.00	44600.27

**8. नकदी तथा बैंकों के साथ शेष**

नकदी एवम् निधि का उचित प्रबंधन बैंक की लाभप्रदता की कुंजी है अतः बैंक ने निधि प्रबंधन एवम् कठोर सतर्कता बनाए रखी एवम् शाखाओं के नकद शेष तथा अन्य बैंकों के साथ चालू खातों में न्यूनतम शेष रखा जाना सुनिश्चित किया गया। वर्ष के दौरान बैंक कारगर तरीके से सी.आर.आर व एस.एल.आर के स्तर को बिना किसी चूक के बनाए रखा।

नकद हस्थ, अन्य बैंकों के साथ जमा शेष, औसत नकद हस्थ, साथ ही औसत जमा प्रतिशत को गत दो वर्षों की स्थिति निम्नानुसार रही है:-

**I. रोकरू हस्थ की स्थिति**

(राशि लाखों में)

वर्ष	वर्ष की समाप्ति पर नकद हस्थ	वर्ष के दौरान औसत नकद हस्थ	औसत जमाओं के विरुद्ध औसत नकदी का %
2014-15	3269.71	5095.60	0.78
2015-16	4261.86	12185.94	1.48

**7. BORROWINGS**

The details of the refinancing limit sanctioned by NABARD and avilment thereof by the Bank during the year and outstanding are as under :-

(Amount in Lacs)

PURPOSES	Sanctioned limits 2016-17	Avilment during the year	Outstanding balance at the year ended 31.03.2017
(A) NABARD			
i. Short Term (SAO)	0.00	0.00	0.00
ii. Short Term (OSAO)	-	-	-
iii. Medium Term (Schematic)	0.00	0.00	44600.27
iv. Medium Term (Non- Sch.)	-	-	-
v. Dev. Of Tribal Population	-	-	-
vi. Liquidity Credit Limits for supporting conversion/ reschedulment of dues of farmers	-	-	-
<b>TOTAL (A)</b>	<b>0.00</b>	<b>0.00</b>	<b>44600.27</b>
(B) SPONSOR BANK	-	-	-
i. Short Term (SAO)	-	-	-
ii. Short Term (OSAO)	-	-	-
iii. Medium Term (Schematic)	-	-	-
iv. Medium Term (Non Sch.)	-	-	-
v. Dev. of Tribal Population	-	-	-
<b>TOTAL (B)</b>	<b>-</b>	<b>-</b>	<b>-</b>
(C) Dairy/Poultry Venture Capital Fund	-	-	-
<b>GRAND TOTAL (A+B+C)</b>	<b>0.00</b>	<b>0.00</b>	<b>44600.27</b>

**8. CASH AND BALANCES WITH BANKS**

Proper management of cash and funds is key to the profitability of the Bank. Hence, Bank continued to keep a strict vigil on its funds management so as to ensure bare minimum cash in hand/balances in current accounts with other banks. The Bank has maintained CRR and SLR in an efficient way and there was no default.

The details of cash in hand, balance with other Banks and average cash in hand vis-à-vis percentage to average deposits as at the end of last two years is given hereunder :-

**I. Cash in Hand**

(Amount in Lacs)

Year	Cash in hand at the end of the year	Average cash in hand during the year	Average cash as % to Average Deposits
2015-16	3269.71	5095.60	0.78
2016-17	4261.86	12185.94	1.48



विवरण	2015-16		2016-17	
	वर्ष की समाप्ति का शेष	अर्जित व्याज	वर्ष की समाप्ति का शेष	अर्जित व्याज
चालू खाते में शेष				
रिजर्व बैंक ऑफ इण्डिया	28259.61	-	36821.36	-
प्रायोजक बैंक एवं अन्य बैंक	4418.92	-	5635.84	-
उप-योग	32678.53	-	42457.20	-
आवधिक जमा शेष				
प्रायोजक बैंक	41495.98	11102.31	1044.50	1490.63
अन्य बैंक	4490.06		105719.26	
उप-योग	45986.04	11102.31	106763.76	1490.63
योग	78664.57	11102.31	149220.96	1490.63

**9. विनियोजन**

बैंक की निवेश नीति जो भारत सरकार, भारतीय रिजर्व बैंक के निर्देशों तथा प्रायोजक बैंक के परामर्शानुसार बनाई गई है तदनुसार बैंक ने अपनी वैधानिक दायित्व के पूर्ण करने हेतु अधिशेष निधियों का एस.एल.आर और गैर एस.एल.आर में निवेश किया गया है। दिनांक 31.03.2017 को बैंक का कुल निवेश रु. 419832.99 लाख रहा जिसमें एस.एल.आर निवेश रु. 286740.71 लाख व गैर एस.एल.आर निवेश जिसमें टी.डी.आर./एस.टी.डी.आर शामिल करते हुए प्रायोजित बैंक/अन्य बैंकों में रु. 133092.27 लाख है। वर्ष के दौरान कुल निवेश पर प्रत्याय दर, 7.78% तथा एस.एल.आर पर प्रत्याय 7.67% व गैर एस.एल.आर पर 8.03% रही है। बकाया एस.एल.आर और गैर एस.एल.आर निवेशों का विवरण निम्नानुसार है:-

मद	विवरण	2015-16	2016-17
अ. विनियोजन बकाया	एस. एल. आर. निधियां		
	अ) सरकारी प्रतिभूतियां	181732.79	286740.71
	ब) अनुमोदित प्रतिभूतियां	-	-
	स) अन्य प्रतिभूतियां	-	-
ब. अर्जित व्याज	गैर एस. एल. आर निधियां		
	अन्य प्रतिभूतियां (बॉण्ड, डिबेंचर्स एवं आवधिक जमाएँ)	154778.83	133092.27
	एस. एल. आर. निधियां		
	अ. सरकारी प्रतिभूतियां	12488.69	17807.23
ब) अनुमोदित प्रतिभूतियां	-	-	
स) अन्य प्रतिभूतियां	-	-	
गैर एस. एल. आर निधियां			
अन्य प्रतिभूतियां (बॉण्ड, डिबेंचर्स एवं आवधिक जमाएँ)	21102.48	8296.97	

PARTICULARS	2015-16		2016-17	
	AMOUNT	INTEREST EARNED	AMOUNT	INTEREST EARNED
Balances in Current Account with				
Reserve Bank of India	28259.61	-	36821.36	-
Sponsor Bank & Other Banks	4418.92	-	5635.84	-
SUB-TOTAL	32678.53	-	42457.20	-
Balances in Term Deposits with				
Sponsor Bank	41495.98		1044.50	
Other Banks	4490.06	11102.31	105719.26	1490.63
SUB-TOTAL	45986.04	11102.31	106763.76	1490.63
TOTAL	78664.57	11102.31	149220.96	1490.63

**9. INVESTMENTS**

In consultation with Sponsor Bank and as per the Investment Policy which is prepared under directives of Govt. of India & Reserve Bank of India, Bank has invested the surplus fund under Non-SLR as well as under SLR category to fulfill statutory obligation. Total investments of the Bank as on 31.03.2017 stood at Rs. 419832.99 lacs, comprising SLR investments to the tune of Rs.286740.71 lacs and Non-SLR investments including TDRs/STDRs with sponsor bank/other banks of Rs. 133092.27 lacs.

The yield on total investment stood at 7.78 % and yield on SLR investment at 7.67% and on Non- SLR at 8.03% for the year.

The details of outstanding SLR and Non-SLR investments are as under :-

HEAD	PARTICULARS	2015-16	2016-17
A) INVESTMENTS OUTSTANDING	SLR Funds		
	(i) Govt. Securities	181732.79	286740.71
	(ii) Approved Securities		
Non -SLR Funds	(iii) Other Securities		
	(i) Other Securities	154778.83	133092.27
	(Bonds Debentures & TDRs)		
B) INTEREST EARNED ON	SLR Funds		
	(i) Govt. Securities	12488.69	17807.23
	(ii) Approved Securities		
Non SLR Funds	(iii) Other Securities		
	(i) Other Securities	21102.48	8296.97
	(Bonds Debentures & TDRs)		

**10. बकाया ऋण एवं अग्रिम**

बैंक के कार्यक्षेत्र की मुख्य आर्थिक गतिविधियाँ कृषि, कृषि सम्बन्धित गतिविधियाँ तथा लघु उद्योग हैं। तदनुसार बैंक द्वारा एक नियोजित कार्य योजना बनाकर इन क्षेत्रों में अधिकाधिक ऋण वितरण किये गये, फलस्वरूप बैंक ऋण बकाया स्तर में बड़ी बढ़ोतरी/वृद्धि करने में सफल रहा। वित्तीय वर्ष समाप्ति 31.03.2017 को बैंक के कुल बकाया ऋण एवं अग्रिम रु. 551342.69 लाख रहे हैं। प्रति शाखा ऋण बकाया रु. 827.84 लाख व प्रति कार्मिक ऋण बकाया रु. 223.94 लाख रहे हैं। आलोच्य वर्ष 2016-17 को समाप्ति पर बैंक का साख जमा अनुपात 59.95% एवं ऋण/अग्रिमों पर औसत प्रत्याय दर 11.02% रही है।

बकाया ऋण एवं अग्रिमों का क्षेत्रवार एवं प्रयोजनवार वर्गीकरण निम्नानुसार है :-

(रुशि लाखों में)

विवरण	2015-2016		2016-2017	
	बकाया	कुल अग्रिम का प्रतिशत	बकाया	कुल अग्रिम का प्रतिशत
1. (अ) कृषि क्षेत्र				
i) अल्पवधि	397507.73	72.18	409258.68	74.23
ii) आवधिक	85788.38	15.58	69525.71	12.61
योग (अ)	483296.11	87.76	478784.39	86.84
(ब) गैर कृषि क्षेत्र				
i) ग्रामीण दलकार एवं ग्रामीण तथा कुटीर उद्योग	37303.47	6.77	43077.53	7.81
ii) फुटकर व्यापारी, लघु व्यवसाय एवं परिवहन	20640.69	3.75	21193.43	3.85
iii) स्टॉक ऋण सहित मांग ऋण	9477.12	1.72	8287.34	1.50
योग (ब)	67421.28	12.24	72558.30	13.16
महायोग (अ) + (ब)	550717.39	100	551342.69	100
2. बकाया ऋण एवं अग्रिम में से				
i) प्राथमिकता प्राप्त क्षेत्र	440438.48	79.97	470770.59	85.39
ii) गैर प्राथमिकता प्राप्त क्षेत्र	110313.79	20.03	80572.10	14.61
iii) गैर लक्ष्य समूह	392466.07	71.26	396417.40	71.90
iv) अ.जा./अ.ज.जा. को ऋण	159497.86	28.96	150461.42	27.29
v) अल्पसंख्यकों को ऋण	101118.12	18.36	106078.33	19.24
vi) महिलाओं को ऋण	92746.68	16.84	104589.71	18.97
vii) ल.क./सी.क./क.म.	381859.93	69.33	349937.20	63.47
3. साख जमा अनुपात	75.54%		59.95%	
4. अग्रिमों पर औसत प्रत्याय	7.61%		11.02%	

**10. LOANS AND ADVANCES OUTSTANDING**

The major activities in the area of operation of the Bank are agriculture, allied activities and small scale industries. The Bank adopted a well planned strategy of aggressively marketing its products in these activities and as a result Bank could register a quantum jump in its advances outstanding. Bank's loans and advances outstanding as on 31.03.2017 is Rs. 551342.69 lakhs. Excluding of IBPC sole of Rs. 63300 lacs. The advances per branch stood Rs. 827.84 lakhs and advances per employee Rs. 223.94 lakhs at the year ended 2016-17. Bank's CD ratio remained 59.95 % and average yield on advances remained 11.02% as at the year ended 31.03.2017.

The sector wise and purpose wise breakup of the loans & advances outstanding is as under :-

(Amount in Lacs)

PARTICULARS	2015-2016		2016-2017	
	OUTSTANDING	% TO TOTAL ADVANCES	OUTSTANDING	% TO TOTAL ADVANCES
1. [A] FARM SECTOR				
i. Short Term	397507.73	72.18	409258.68	74.23
ii. Term Loans	85788.38	15.58	69525.71	12.61
<b>TOTAL [A]</b>	483296.11	87.76	478784.39	86.84
[B] NON FARM SECTOR				
i. Cottage, Rural Artisans & Rural Ind.	37303.47	6.77	43077.53	7.81
ii. Small Business, Transport Operator	20640.69	3.75	21193.43	3.85
iii. Demand Loans including Staff Loans	9477.12	1.72	8287.34	1.50
<b>TOTAL [B]</b>	67421.28	12.24	72558.30	13.16
<b>GRAND TOTAL [A] + [B]</b>	550717.39	100	551342.69	100
2. Out of Loans & Advances Outstanding				
i. Priority Sector	440438.48	79.97	470770.59	85.39
ii. Non Priority Sector	110313.79	20.03	80572.10	14.61
iii. Non Target Group	392466.07	71.26	396417.40	71.90
iv. Advances to SC/ST	159497.86	28.96	150461.42	27.29
v. Advances to Minorities	101118.12	18.36	106078.33	19.24
vi. Advances to Women	92746.68	16.84	104589.71	18.97
vii. Advances to SF/MF/AL	381859.93	69.33	349937.20	63.47
3. CREDIT DEPOSIT RATIO	75.54%		59.95%	
4. Average yield on Advances	7.61%		11.02%	

**11. आय अभिज्ञान एवं आस्तियों का वर्गीकरण**

बैंक द्वारा भारतीय रिजर्व बैंक/नाबार्ड के जारी दिशानिर्देशों के अनुसार आय, अभिज्ञान, आस्तियों के वर्गीकरण तथा प्रावधानीकरण मानकों की अनुपालना की गई है जिसका विवरण निम्नानुसार है :-

**11.1 आस्तियों का वर्गीकरण एवं प्रावधान-** रिजर्व बैंक के द्वारा जारी निर्देशों की अनुपालना में बैंक द्वारा सीबीएस सिस्टम के द्वारा एनपीए निर्धारण का कार्य पूर्ण कर लिया गया है।

बैंक के बकाया ऋणों के वर्गीकरण तथा उनके विरुद्ध वांछित प्रावधानों की दिनांक 31.03.2017 की स्थिति निम्नानुसार है :- (राशि लाखों में)

श्रेणी	बकाया अग्रिम		प्रावधान राशि	
	2015-2016	2016-2017	2015-2016	2016-2017
1. मानक आस्तियाँ	479183.82	503506.82	1431.63	1500.00
2. अवमानक आस्तियाँ	38030.21	10057.72	3197.23	922.76
3. संदिग्ध आस्तियाँ	33447.29	37710.79	8548.96	15032.73
4. हानित आस्तियाँ	56.07	67.36	53.94	63.84
योग	550717.39	47835.87	13231.76	16019.33

**11.2 प्रावधान-** वर्तमान वित्तीय वर्ष में बैंक द्वारा किये गये कुल प्रावधानों एवं गैर निष्पादित आस्तियों हेतु किये गये प्रावधानों का विवरण निम्नानुसार है :- (राशि लाखों में)

विवरण	2015-2016	2016-2017
i) कुल प्रावधान	6178.87	9237.09
ii) कुल प्रावधान से एनपीए के लिए प्रावधान	6168.87	5500.00

**11.3 गैर निष्पादित आस्तियों का प्रबंधन-** बैंक द्वारा गैर निष्पादित आस्तियों को कम करने हेतु वर्ष पर्यन्त प्रयास किये गये। बैंक द्वारा शाखावार संभावित एनपीए खातों की पहचान कर इन खातों का दैनिक आधार पर गहनता से अनुसरण किया गया है ताकि खाता एनपीए श्रेणी में परिवर्तन नहीं होने पावे। एनपीए खातों को वसूली को गति देने हेतु बैंक द्वारा क्षेत्रीय कार्यालय वार नोडल वसूली अधिकारी पदनामित किये गये। बैंक द्वारा सरफेसी एफ्ट के तहत वसूली कार्यवाही की गई। इसके साथ ही बैंक द्वारा कठोर/संदिग्ध वसूली वाले खातों को समझौता आधार पर वसूली कर बंद करने के भी प्रयास किये गये।

दिनांक 31.03.2017 को बैंक का सकल एनपीए का स्तर रु. 47835.87 लाख जो कुल अग्रिमों का 8.68% है तथा दिनांक 31.03.2017 को निवल एनपीए रु. 21567.96 लाख रहा है, जो निवल अग्रिमों का 4.11% है।

बैंक के एनपीए की स्थिति निम्नानुसार है :- (राशि लाखों में)

क्र.सं.	विवरण	2015-2016	2016-2017	
1	वर्ष के प्रारम्भ में एन.पी.ए.	20864.70	71533.57	
2	वर्ष के दौरान एन.पी.ए. में कमी	नकद वसूली एवं अपग्रेडेशन	27460.49	51699.23
		अपलेखन	702.31	1280.80
3	वर्ष के दौरान एन.पी.ए. में वृद्धि	78831.67	29282.33	
4	वर्ष के अन्त में सकल एन.पी.ए.	71533.57	47835.87	
5	सकल अग्रिम में सकल एन.पी.ए. का %	12.99%	8.68%	
6	वर्ष के अन्त में निवल एन.पी.ए.	44032.30	21567.96	
7	एन.पी.ए. का प्रावधान	11800.13	16019.33	
8	निवल अग्रिम में निवल एनपीए का % (Inclusive IBPFC)	8.43%	4.11%	

**11. INCOME RECOGNITION & ASSETS CLASSIFICATION**

The prudential norms of Income Recognition, Assets Classification and Provisions have been followed by the Bank as per Reserve Bank of India/ NABARD guidelines, details of which are as under :-

**11.1 Assets Classifications and Provisions-** In accordance with the guidelines issued by Reserve Bank of India, the Bank has completed the task of identification of NPA by CBS System.

The classification of advances outstanding and provisions required there against as on 31.03.2017 is under :- (Amount in Lacs)

CATEGORY	OUTSTANDING ADVANCES		PROVISION	
	2015-2016	2016-2017	2015-2016	2016-2017
1. Standard Assets	479183.82	503506.82	1431.63	1500.00
2. Sub Standard Assets	38030.21	10057.72	3197.23	922.76
3. Doubtful Assets	33447.29	37710.79	8548.96	15032.73
4. Loss Assets	56.07	67.36	53.94	63.84
TOTAL	550717.39	551342.69	13231.76	17519.33

**11.2 Provisions-** The position of various provisions made by the Bank during the year is given here below :- (Amount in Lacs)

PARTICULARS	2015-2016	2016-2017
i. Total Provisions	6178.87	9237.09
ii. Out of which provisions for NPAs	6168.87	5500.00

**11.3 NPA Management-** Efforts were made by the Bank to reduce NPA round the year. The Bank has identified branch wise potential NPA accounts and closely monitored these accounts on daily basis so that account may not fall in NPA category. The Bank had designated region wise Nodal Recovery Officers to accelerate the pace of recovery in NPA accounts. Bank had also initiated recovery actions under SARFAESI Act. Besides that, Bank had also made efforts to liquidate the difficult NPA accounts by way of compromises.

The level of gross NPA as on 31.03.2017 is Rs. 47835.87 lacs which is 8.68 % of total advances and net NPA as on 31.03.2017 is Rs. 21567.96 lacs which works out to be 4.11 % of net advances.

The position of NPA is as under :-

S.No.	PARTICULARS	2015-2016	2016-2017	
1	NPAs at the beginning of the year	20864.70	71533.57	
2	Reduction in NPAs during the year	Cash Recovery & Upgradation	27460.49	51699.23
		Write off	702.31	1280.80
3	Additions to NPAs during the year	78831.67	29282.33	
4	Gross NPAs at the end of the year	71533.57	47835.87	
5	Gross NPA as % to total Advances	12.99%	8.68%	
6	Net NPA at the end of the year	44032.30	21567.96	
7	Provision for NPA	11800.13	16019.33	
8	Net NPA as % to net Advances (Inclusive IBPFC)	8.43%	4.11%	

**12. ऋण वितरण**

इस वर्ष, बैंक द्वारा कुल रु. 526355.63 लाख का ऋण वितरण किया गया, जबकि पिछले वर्ष 553091.12 लाख का ऋण वितरण किया गया था। कृषि क्षेत्र में रु. 491616.59 लाख का ऋण वितरण किया गया जबकि अकृषि क्षेत्र में रु. 31739.04 लाख का ऋण वितरण किया गया। इस वित्तीय वर्ष में ऋण वितरण में थोड़ी ऋणात्मक वृद्धि दर्ज की गई है। नोटबन्दी की वजह से लगभग 5 महीने तक बैंक ऋण वितरण पर ध्यान केंद्रित नहीं कर पाये, अतः इन 5 महीनों में ऋण वितरण अच्छी तरह नहीं हो पाया परन्तु फिर भी आवश्यक प्रबन्ध करते हुए मात्र 6.93% की ऋणात्मक वृद्धि दर्ज की गई है।

समोक्षाधीन वर्ष के दौरान बैंक द्वारा अग्रिमों की व्याज दरों को संशोधित कर बाजार रुझान के अनुरूप बनाया गया तथा बैंक के प्रार्थक आधार को बढ़ाने के लिए नई ऋण योजनाएं भी लागू की गईं।

बैंक का क्षेत्रवार एवं उद्देश्यवार ऋण व अग्रिम वितरण निम्नानुसार रहा है :-

(राशि लाखों में)

विवरण	2015-2016	2016-2017	% वृद्धि
<b>1. (अ) कृषि क्षेत्र</b>			
I. अल्पवधि	483074.66	473237.72	-2.04
II. सवधि ऋण	29822.57	21378.87	-28.31
उप योग (अ)	512897.23	494616.59	-3.56
<b>(ब) अकृषि क्षेत्र</b>			
I. ग्रामीण दस्तकार एवं ग्रामीण तथा कुटीर उद्योग	17882.51	16301.16	-8.84
II. फुटकर व्यापार, लघु व्यवसाय, परिवहन इत्यादि	13022.16	8152.27	-37.40
उप योग (ब)	30904.67	24453.43	-20.87
योग (अ)+(ब)	543801.90	519070.02	-4.55
<b>(स) मांग ऋण</b>	9289.22	7285.61	-21.57
महा योग (अ)+(ब)+(स)	553091.12	526355.63	-4.83
<b>2. कुल वितरण में से</b>			
i) प्रार्थकता प्राप्त क्षेत्र	532683.39	508941.44	-4.46
ii) लक्ष्य समूह	413979.27	388766.30	-6.09
iii) गैर लक्ष्य समूह	120172.53	137589.40	14.49
iv) अ.जा./अ.ज.जा. को ऋण	7147.59	7423.42	3.86
v) अल्पसंख्यकों को ऋण	65781.10	60846.71	-7.50
vi) महिलाओं को ऋण	49161.49	47056.19	-4.28
vii) ल.कृ./सं.कृ./कृ.म.	405446.78	390747.31	-3.63

**12.1 किसान क्रेडिट कार्ड योजना-** बैंक के कार्यक्षेत्र के निवासियों की मुख्य आर्थिक गतिविधि कृषि होने के मद्देनजर बैंक द्वारा किसान क्रेडिट कार्ड योजनान्तर्गत अधिकधिक ऋण वितरण पर बल दिया गया। आलोच्य वर्ष के दौरान बैंक द्वारा 33679 नये किसान क्रेडिट कार्ड जारी किये गये व रु. 78361.10 लाख को ऋण सीमा स्वीकृत की गई। उक्त नये जारी किसान क्रेडिट कार्ड सहित बैंक द्वारा वित्तीय वर्ष समाप्ति मार्च, 2017 तक बैंक द्वारा जारी कुल कार्ड्स को संख्या 211038 हो गई है।

व्यक्तिगत दुर्घटना बीमा पॉलिसी के तहत रुपये 50,000/- तक का बीमा किसान क्रेडिट कार्ड धारकों को प्रदान किया जाता है।

किसान क्रेडिट कार्ड योजनान्तर्गत लक्ष्यों व प्राप्तियों का विवरण निम्नानुसार है :-

(राशि लाखों में)

विवरण	लक्ष्य	2016-17 में प्राप्ति	प्राप्ति %
वितरित राशि	515636.00	473237.72	91.77%

**12.2 वार्षिक कार्य योजना-** वित्तवर्ष 2016-17 के दौरान कुल संवितरण रु. 526358.64 लाख था। जो कि वार्षिक कार्ययोजना के अंतर्गत निर्दिष्ट लक्ष्य का 61% है।

**12. LOANS DISBURSEMENT**

During the year Bank has disbursed total loan of Rs 526355.63 as against Rs 553091.12 lakhs disbursement in the preceding year. Disbursement in Agriculture sector was Rs 491616.59 Lakhs and in Non farm sector was Rs 31739.04 lakhs. Due to Demonetisation, loan disbursement had slowed down during last two quarter of the financial year 2016-17.

During the year under review, interest rates on advances were revised and aligned with market trends and new loan schemes have been introduced by the Bank to increase its clientele base.

The sector wise and purpose wise disbursement of loans & advances has been as under :-

(Amt. in Lacs)

PARTICULARS	2015-2016	2016-2017	% Growth over previous year
<b>1. [A] FARM SECTOR</b>			
I. Short Term	483074.66	473237.72	-2.04
II. Term Loans	29822.57	21378.87	-28.31
SUB TOTAL (A)	512897.23	494616.59	-3.56
<b>[B] NON FARM SECTOR</b>			
I. Rural Artisans, Cottage & Rural Industries	17882.51	16301.16	-8.84
II. Small Business, Transport Operator etc.	13022.16	8152.27	-37.40
SUB TOTAL (B)	30904.67	24453.43	-20.87
TOTAL (A) + (B)	543801.90	519070.02	-4.55
<b>[C] DEMAND LOANS</b>	9289.22	7285.61	-21.57
GRAND TOTAL (A)+(B)+(C)	553091.12	526355.63	-4.83
<b>2. OUT OF TOTAL DISBURSEMENT</b>			
i. Priority Sector	532683.39	508941.44	-4.46
ii. Target Group	413979.27	388766.30	-6.09
iii. Non Target Group	120172.53	137589.40	14.49
iv. Advances to SC / ST	7147.59	7423.42	3.86
v. Advances to Minorities	65781.10	60846.71	-7.50
vi. Advances to Women	49161.49	47056.19	-4.28
vii. SF / MF / AL	405446.78	390747.31	-3.63

**12.1 Kisan Credit Card Scheme-** Looking at the agriculture as main activity of the habitants of the Bank's area of operation, the Bank has given thrust on disbursement of loan under Kisan Credit Card scheme. During the year under review, Bank issued 33679 fresh Kisan Credit Cards with sanctioned limit worth Rs. 78361.10 lacs. With this the total number of Kisan Credit Cards issued by the Bank stands 211038 at the end of the financial year March,2017.

The Personal Accident Insurance coverage upto Rs. 50000/- is being provided to KCC holders.

Targets and achievements under KCC scheme is as under :-

(Amt. in Lacs)

PARTICULARS	TARGET (AMT.)	ACHIEVEMENT DURING 2016-17	% ACHIEVEMENT
Total Loan Amount disbursed	515636	473237.72	91.77

**12.2 Annual Action Plan-** Total disbursement during the financial year 2016-17 was Rs. 526358.64 crore. The Bank achieved 61% of the target assigned under Annual Action Plan.

वार्षिक साख योजनाकारिता बिलेवार लक्ष्यों एवं उपलब्धियों का विवरण निम्नानुसार है :- (राशि लाखों में)

जिला	2015-2016			2016-2017		
	लक्ष्य	प्राप्तियाँ	%	लक्ष्य	प्राप्तियाँ	%
पाली	56700.00	42057.04	74%	104700.00	37723.85	36%
जालोर	73226.00	45740.12	62%	72329.00	40392.65	56%
सिरोही	19331.00	15565.49	81%	19430.00	13335.30	69%
श्रीगंगानगर	89460.00	85890.69	96%	125170.00	75490.93	60%
हनुमानगढ़	63000.00	88572.51	141%	104500.00	75292.53	72%
बीकानेर	34718.00	53881.20	155%	49925.00	50640.25	101%
जयपुर	104330.00	71812.63	436%	117578.00	71262.05	61%
दासा	12893.00	11586.78	90%	18431.00	12097.54	66%
नागीर	79839.00	54818.12	69%	100622.00	57983.61	58%
जोधपुर	29597.00	28137.74	95%	42727.00	28843.67	68%
बाड़मेर	34730.00	23460.63	68%	50072.00	29794.58	60%
जैसलमेर	16488.00	13939.65	13%	21967.00	15803.47	72%
प्रतापगढ़	412.00	288.17	70%	510.00	319.43	63%
राजसमंद	8090.00	3962.87	49%	9625.00	3616.47	38%
उदयपुर	16500.00	13377.49	81%	18400.00	13762.32	75%
कुल	639314.00	553091.13	87%	855986.00	526358.64	61%

13. ऋणों की वसूली

बैंक ऋणों की वसूली न केवल निधियों के पुनःचक्रण एवं बैंक साख के निरन्तर प्रवाह हेतु एक अहम घटक है अपितु बैंक की लाभप्रदता में भी महत्वपूर्ण भूमिका होती है अतः बैंक द्वारा ऋणों की वसूली के अपने प्रयास वर्ष भर लगातार जारी रखे गये।

बैंक की वसूली स्थिति निम्नानुसार है :-

सहकारिता वर्ष	श्रेणी	मांग	संग्रहण	अतिरिक्त	वसूली %
2015-2016 (जुलाई-जून)	i) अत्यावधि कृषि	415931.05	362119.26	53811.79	87.06
	ii) सर्वाधि ऋण (कृषि एवं सम्बद्ध गतिविधियाँ)	70319.62	41367.17	28952.45	58.83
	iii) गैर कृषि गतिविधियाँ	21842.39	17447.83	4394.56	79.88
	योग	508093.06	420934.26	87158.80	82.85
2016-2017 (जुलाई-मार्च) (नौ माह अवधि)	i) अत्यावधि कृषि	262388.19	188265.35	74122.84	71.75
	ii) सर्वाधि ऋण (कृषि एवं सम्बद्ध गतिविधियाँ)	47559.01	20263.42	27295.59	42.61
	iii) गैर कृषि गतिविधियाँ	15767.29	12100.82	3666.47	76.75
	योग	325714.49	220629.59	105084.90	67.74

14. अतिदेयों का वर्गीकरण

बैंक ऋणों के अतिदेयों का क्षेत्रवार एवं आयुवार वर्गीकरण निम्नानुसार है :-

सहकारिता वर्ष	श्रेणी	अतिदेयों का अवधिवार वर्गीकरण							
		1 वर्ष से कम	1 से 3 वर्ष तक	3 वर्ष से अधिक	योग	वसूली	राशि		
2015-2016	i) अत्यावधि कृषि	13834	26346.46	13422	24230.99	2047	3234.34	29303	53811.79
	ii) सर्वाधि ऋण (कृषि एवं सम्बद्ध गतिविधियाँ)	31361	14844.36	19642	11199.01	4273	2909.08	55276	28952.45
	iii) गैर कृषि गतिविधियाँ	10574	1810.83	9245	1790.54	3198	793.10	23017	4394.56
	योग	55769	43001.65	42309	37220.54	9518	6936.61	107596	87158.80
2016-2017	i) अत्यावधि कृषि	17913	36290.83	17381	33376.87	2651	4455.14	37945	74122.84
	ii) सर्वाधि ऋण (कृषि एवं सम्बद्ध गतिविधियाँ)	29898	14071.53	18559	10541.17	3965	2682.89	52422	27295.59
	iii) गैर कृषि गतिविधियाँ	9346	1510.81	8171	1493.88	2827	661.78	20344	3666.47
	योग	87157	51873.17	44111	45411.92	9443	7799.81	110711	105084.90

The District wise targets vis a vis achievements under AAP are as under : (Amt. in Lacs)

DISTRICT	2015-2016			2016-2017		
	TARGET	ACHIEVEMENT	%	TARGET	ACHIEVEMENT	%
PALI	56700.00	42057.04	74%	104700.00	37723.85	36%
JALORE	73226.00	45740.12	62%	72329.00	40392.65	56%
SIROHI	19331.00	15565.49	81%	19430.00	13335.30	69%
SRIGANGANAGAR	89460.00	85890.69	96%	125170.00	75490.93	60%
HANUMANGARH	63000.00	88572.51	141%	104500.00	75292.53	72%
BIKANER	34718.00	53881.20	155%	49925.00	50640.25	101%
JAIPUR	104330.00	71812.63	436%	117578.00	71262.05	61%
DAUSA	12893.00	11586.78	90%	18431.00	12097.54	66%
NAGAU	79839.00	54818.12	69%	100622.00	57983.61	58%
JODHPUR	29597.00	28137.74	95%	42727.00	28843.67	68%
BARMER	34730.00	23460.63	68%	50072.00	29794.58	60%
JAISALMER	16488.00	13939.65	13%	21967.00	15803.47	72%
PRATAPGARH	412.00	288.17	70%	510.00	319.43	63%
RAJSAMAND	8090.00	3962.87	49%	9625.00	3616.47	38%
UDAIPUR	16500.00	13377.49	81%	18400.00	13762.32	75%
TOTAL	639314.00	553091.13	87%	855986.00	526358.64	61%

13. RECOVERY OF LOANS

Recovery of advances is not only main factor for recycling of funds and continuity of the credit flow but also play a vital role in the profitability of Bank. Hence, Bank kept up its efforts round the year for recovery.

Bank's recovery position is as under :-

COOPERATIVE YR.	CATEGORY	DEMAND	COLLECTION	OVERDUE	% RECOVERY
2015-2016 [July-June]	i. Short Term Agriculture	415931.05	362119.26	53811.79	87.06
	ii. Term Loan (Agri. & Allied)	70319.62	41367.17	28952.45	58.83
	iii. Non Agricultural activities	21842.39	17447.83	4394.56	79.88
	TOTAL	508093.06	420934.26	87158.80	82.85
2016-2017 [July-Mar] (Nine months)	i. Short Term Agriculture	262388.19	188265.35	74122.84	71.75
	ii. Term Loan (Agri. & Allied)	47559.01	20263.42	27295.59	42.61
	iii. Non Agricultural activities	15767.29	12100.82	3666.47	76.75
	TOTAL	325714.49	220629.59	105084.90	67.74

14. CLASSIFICATION OF OVERDUES

The sector wise and age wise classification of overdues advances is as under :-

COOPERATIVE YEAR	CATEGORY	PERIOD-WISE BREAKUP OF OVERDUES							
		LESS THAN 1 YEAR	1-3 YEARS		> 3 YEARS		TOTAL		
2015-2016	i. Short Term Agriculture	13834	26346.46	13422	24230.99	2047	3234.34	29303	53811.79
	ii. Term Loan (Agri. & Allied)	31361	14844.36	19642	11199.01	4273	2909.08	55276	28952.45
	iii. Non Agricultural activities	10574	1810.83	9245	1790.54	3198	793.10	23017	4394.56
	TOTAL	55769	43001.65	42309	37220.54	9518	6936.61	107596	87158.80
2016-2017	i. Short Term Agriculture	17913	36290.83	17381	33376.87	2651	4455.14	37945	74122.84
	ii. Term Loan (Agri. & Allied)	29898	14071.53	18559	10541.17	3965	2682.89	52422	27295.59
	iii. Non Agricultural activities	9346	1510.81	8171	1493.88	2827	661.78	20344	3666.47
	TOTAL	87157	51873.17	44111	45411.92	9443	7799.81	110711	105084.90

**समझौता द्वारा वसूली**

बैंक द्वारा एनपीए/एयूसी खातों के अतिदेयों की वसूली हेतु यद्यपि कोई प्रयास नहीं छोड़ा गया तथापि बैंक द्वारा संदिग्ध/कठिन वसूली वाले खातों में अंतिम प्रयास के रूप में समझौता आधार पर वसूली करने के भी प्रयास किये गये। बैंक द्वारा समीक्षाधीन वर्ष के दौरान विभिन्न समझौता योजनाओं के अन्तर्गत 9367 ऋण खातों में कुल रु. 8473.19 लाख की वसूली समझौता आधार पर की गई।

समझौता प्रस्तावों की वसूली प्रगति निम्नानुसार है :-

(राशि लाखों में)

क्र.सं.	योजना	खातों की संख्या	वसूली योग्य राशि	समझौते के तहत प्राप्त राशि
1	विशेष ऋण मुक्ति योजना	134	54.49	29.45
2	एक बारिच समझौता योजना	8114	8581.56	6442.05
3	सावधि कृषि ऋण खातों में समझौता योजना	1119	3251.22	2001.69
	योग	9367	11887.27	8473.19

**15. जोखिम निधि**

बैंक द्वारा अभी तक कोई जोखिम निधि नहीं बनायी गई है।

**16. व्यापक फसल बीमा योजना**

राजस्थान सरकार द्वारा जारी गजट अधिसूचना के अनुसार वित्तीय वर्ष 2016-17 में बैंक में "प्रधानमन्त्री फसल बीमा योजना" लागू रही। आलोच्य वर्ष के दौरान बैंक द्वारा खरीफ फसल 2016-17 हेतु 203365 ऋणियों को रु. 64729.68 लाख बीमित फसल राशि के लिए रु. 1700.73 लाख का प्रीमियम तथा रबी फसल 2016-17 हेतु 107451 ऋणियों को रु. 57104.71 लाख बीमित फसल राशि के लिए रु. 1398.70 लाख का प्रीमियम भुगतान किया गया।

**17. ऋण खातों का अपलेखन**

समीक्षाधीन वर्ष के दौरान बैंक द्वारा "संग्रहण के तहत अग्रिम" मद में राशि अंतरित नहीं की गयी है। हालांकि समझौता प्रस्तावों में राशि रु. 1280.80 लाख का अपलेखन किया गया है।

**18. कार्य परिणाम - आय एवं व्यय**

31.03.2017 को समाप्त वित्तीय वर्ष के दौरान बैंक द्वारा रु. 11306.59 लाख का शुद्ध लाभ अर्जित किया गया है।

वर्ष के दौरान बैंक द्वारा अर्जित आय तथा किये गये व्यय का विवरण निम्नानुसार है :-

(राशि लाखों में)

क्र.सं.	विवरण	2015-2016	2016-2017
1	आय		
	i) अग्रिमों पर ब्याज	38598.29	65434.88
	ii) धिनियोजन पर ब्याज	33591.16	26104.20
	iii) अन्य आय	5979.03	10077.15
	योग	78168.48	101616.23
2	व्यय		
	i) जमाओं पर ब्याज	40724.29	46853.66
	ii) उधारों पर ब्याज एवं अन्य	12336.19	6037.73
	iii) परिचालनात्मक व्यय	29054.14	28181.16
	योग	82114.62	81072.55
3	प्रावधान	6178.87	9237.09
4	वर्ष के लिए लाभ	-10125.01	14975.31
5	कर उपरान्त लाभ	-10125.01	11306.59

**Recovery through Compromise**

Bank has left no stone unturned for recovery of overdues to reduce NPA/AUC loan accounts, the Bank also made its efforts of recovery in Non performing accounts by way of compromise as a last resort. During the year under review, Bank has recovered Rs. 8473.19 lacs in 9367 accounts by way of compromise proposals.

The progress in regard to compromise proposals is as under :-

(Amt. in Lacs)

S.No.	SCHEMES	No. of A/cs	Amount Recoverable	Amt. Received Through Compromise
1	Vishesh Reen Mukti Yojana	134	54.49	29.45
2	OTS Yojana	8114	8581.56	6442.05
3	OTS-ATL Yojana	1119	3251.22	2001.69
	TOTAL	9367	11887.27	8473.19

**15. RISK FUND**

The Bank has not created any risk fund so far.

**16. COMPREHENSIVE CROP INSURANCE SCHEME**

'Pradhan Mantri Fasal Bima Yojna' has been in vogue in the Bank during the financial year 2016-17 as per the Gazette Notification issued by Govt. of Rajasthan. During the year Bank remitted Rs. 1700.73 Lakhs premium against the sum assured Rs. 64729.68 lakhs for 203365 borrowers for Kharif Crop 2016-17 and premium Rs. 1398.70 lakhs against sum assured Rs. 57104.71 lakhs for 107451 borrowers for Rabi Crop 2016-17.

**17. WRITING OFF LOANS**

During the year under report, the Bank has not transferred any amount to Advance Under Collection head. However the bank has written off/sacrificed Rs. 1280.80 lacs in compromise schemes.

**18. WORKING RESULTS INCOME AND EXPENDITURE**

The Bank has registered a net profit of Rs. 11306.59 lacs during the financial year ended 31.03.2017.

The details of income earned and expenditure incurred during the year are summarized as under :-

(Amt. in Lacs)

S.NO.	PARTICULARS	2015-2016	2016-2017
1	INCOME		
	i. Interest on Advances	38598.29	65434.88
	ii. Interest on Investments	33591.16	26104.20
	iii. Other Income	5979.03	10077.15
	TOTAL	78168.48	101616.23
2	EXPENDITURE		
	i. Interest on Deposits	40724.29	46853.66
	ii. Interest on Borrowings & others	12336.19	6037.73
	iii. Operating Expenses	29054.14	28181.16
	TOTAL	82114.62	81072.55
3	PROVISIONS (including taxes)	6178.87	9237.09
4	PROFIT BEFORE TAX	-10125.01	14975.31
5	PROFIT AFTER TAX	-10125.01	11306.59

19. वित्तीय अनुपात

वित्तीय वर्ष 31.03.2017 को समाप्त पर बैंक के कुछ मुख्य वित्तीय अनुपात निम्नानुसार हैं :-

	2015-2016	2016-2017
औसत कार्यशील निधि (रुि लाखों में)	954050.93	1002816.00
i वित्तीय प्रतिफल	7.44%	9.04%
ii वित्तीय खर्च	5.56%	5.27%
iii वित्तीय मार्जिन (i-ii)	1.88%	3.77%
iv परिचालनसमक लागत (औसत कार्यशील निधि का प्रतिशत)	3.05%	2.81%
v विविध आय	0.63%	1.00%
vi परिचालनसमक लाभ (iii+v-iv)	-0.54%	1.96%
vii जोखिम लागत	0.65%	0.92%
viii निवल मार्जिन	-1.06%	1.04%

20. मूल्य अन्तरण प्रणाली

शाखाओं की लागत एवम् लाभप्रदता सुनिश्चित करने के उद्देश्य से बैंक द्वारा मूल्य अन्तरण प्रणाली को अपनाया गया है। वर्ष के दौरान प्रधान कार्यालय को दिये गये उधार एवम् प्रधान द्वारा से लिये गये उधार पर चुकाये गये ब्याज की दर निम्नानुसार है :-

जमाओं के लिए अन्तरण

मांग जमाएँ	सावधि जमाएँ	
	विवरण	प्रस्तावित दर
बचत खातें	800 बीपीएस	सावधि जमाएँ (ग्रामीण/अर्द्धशहरी/महानगरीय/शहरी)
चालू खातें	वास्तविक+800 बीपीएस	थोक सावधि जमाएँ
		विशेष दर सावधि जमाएँ

अग्रिमों के लिए अन्तरण

व्यक्तिगत खण्ड (केवल प्रदर्शन सम्पत्ति)	कृषि खण्ड (केवल प्रदर्शन सम्पत्ति)	
	विवरण	प्रस्तावित दर
स्टाफ ऋण (सभी)	वास्तविक दर	कृषि साख सीमा
स्वयं की जमाओं के विरुद्ध अधिविकर्ष/मांग ऋण	वास्तविक दर + 50 बीपीएस	कृषि सावधि ऋण
ऑटो ऋण	वास्तविक दर + 150 बीपीएस	
गृह ऋण	वास्तविक दर + 100 बीपीएस	
शिक्षा ऋण	वास्तविक दर + 100 बीपीएस	
बैंक जमाओं के आलावा अधिविकर्ष/मांग ऋण/आवधिक ऋण	वास्तविक दर -200 बीपीएस	

सभी खण्ड हेतु गैर निष्पादित अग्रिम

विवरण	प्रस्तावित दर
सभी खण्ड के एनपीए	3.50% बकाया शेष का

नई शाखाओं को एक मुरत मुगतान (वार्षिक लायों में)

जनसंख्या समूह	प्रथम वर्ष	द्वितीय वर्ष	तृतीय वर्ष
ग्रामीण	15	10	08
अर्द्धशहरी	20	15	10
शहरी	25	20	15
महानगरीय	30	25	20

19. FINANCIAL RATIOS

Some of the important financial ratios of the Bank for the year ended 31st March,2016 are as under :-

	2015-2016	2016-2017
Average Working Funds (Amt. in lacs)	954050.93	1002816.00
i. Financial Return	7.44%	9.04%
ii. Financial Cost	5.56%	5.27%
iii. Financial Margin (i ii)	1.88%	3.77%
iv. Operating Cost (as % to avg. W.F.)	3.05%	2.81%
v. Miscellaneous Income	0.63%	1.00%
vi. Operating Profit (iii + v) - iv)	-0.54%	1.96%
vii. Risk Cost	0.65%	0.92%
viii. Net Margin	-1.06%	1.04%

20. TRANSFER PRICE MECHANISM

With a view to ascertain the operational cost and profitability of the branches, Transfer Price Mechanism has been adopted by the Bank. During the year rate of interest on funds lent to Head Office and borrowed from Head Office stood as under:

TRANSFER PRICE FOR DEPOSITS:-

Demand Deposits:		Term Deposits:	
PARTICULAR	PROPOSED RATES	PARTICULAR	PROPOSED RATES
Saving Bank	800 bps	Term Deposits (Rural/SU) & (ME/U)	Card rate + 50 bps
Current Account	Actual + 800 bps	Bulk Term Deposits	Card rate + 0 bps
		Special Rate Term Deposits	Card rate + 0 bps

TRANSFER PRICE FOR ADVANCES:-

Personal Segment:- (Performing Assets only)		Agriculture Segment: (Performing Assets only)	
PARTICULAR	PROPOSED RATES	PARTICULAR	PROPOSED RATES
Staff Advances (All)	Actual rate	Agriculture Cash Credit	750 bps
Over draft/DL against Bank's own deposits	Actual rate 50 bps	Agriculture Term Loan	800 bps
Auto Loan	Actual rate 150 bps		
Home Loan	Actual rate 100 bps		
Education Loan	Actual rate 100 bps		
Over draft/DL/TL other than bank deposits	Actual rate 200 bps		

Non-Performing Advances for all segments:-

PARTICULAR	PROPOSED RATES
NPA All Segment	3.50% of balance outstanding

Payment of Lump Sum amount to newly opened branches (in lacs p.a.)

POPULATION GROUP	FIRST YEAR	SECOND YEAR	THIRD YEAR
Rural	15	10	08
Semi Urban	20	15	10
Urban	25	20	15
Metropolitan	30	25	20

- शाखा के नकद शेष न चालू शेष पर मुख्य अन्तरण, बन्त खाता में देय ब्याज दर के बराबर होना (वर्तमान में 4%) नकद अन्तरण निम्नलिखित सुविधाओं के लिए -

निम्नलिखित सुविधाओं के लिए अन्तरण मूल्य :-  
मांगा जमाएं:

प्रोत्साहन का विवरण	प्रस्तावित दर
चालू/बन्त खाता में शुद्धवृद्धि*	₹. 100/- प्रति खाता
सावधि जमा/विशेष सावधि जमा/आवृत्ति खातों में शुद्धवृद्धि*	₹. 50/- प्रति खाता
सम्पत्ति खातों में शुद्धवृद्धि**	₹. 250/- प्रति खाता
आरटीजीएस/नेफ्ट	₹. 15/- प्रति लेन्देन
परस्पर विपणन से आय	50% आय बुक

- \* खातों की गणना हेतु निष्क्रिय, शून्य शेष एवं बन्द खातों को सम्मिलित नहीं किया गया है।
- \*\* सम्पत्ति खातों की शुद्ध वृद्धि में एन.पी.ए. खातों को सम्मिलित नहीं किया गया है।

**21. समझौता ज्ञापन के अन्तर्गत उपलब्धियां**

बैंक के वित्तवर्ष के कार्यपरिणामों/उपलब्धियों के आधार पर प्रत्येक वर्ष विभिन्न मर्दाने हेतु बैंक द्वारा प्रायोजक बैंक के साथ एक समझौता ज्ञापन निष्पादित किया जाता है तदनुसार वित्तीय वर्ष 2016-17 हेतु बैंक द्वारा प्रायोजक बैंक के साथ समझौता ज्ञापन निष्पादित किया गया था। बैंक द्वारा समझौता ज्ञापन लक्ष्यों को प्राप्त करने हेतु गहन प्रयास किये गये।

वर्ष 2016-17 के समझौता ज्ञापन में निर्धारित प्रतिबद्धताएं/लक्ष्यों के परिदृश्य में बैंक की उपलब्धियां निम्नानुसार रही है :-

(राशि करोड़ों में)

क्र.सं.	विवरण	उपलब्धि	
		लक्ष्य	प्राप्तियां
1	जमाएं	1167	1905.47
2	कुल ऋण एवं अग्रिम	826	625.30
3	ऋण विवरण	8559.80	5263.59
4	साख जमा अनुपात	75 %	59.95 %
5	वसूली दर (सहकारिता वर्ष 2015-16) मार्च के अन्त में	85 %	83.74 %
6	बकाया पुनर्निर्मित	-	446.00
7	बिनिगोजन	-	4198.33
8	वर्ष के लिए लाभ	125	113
9	निधियों की लागत	-	5.27 %
10	निधियों पर प्रतिफल	-	9.04 %
11	सकल एनपीए	317.00	478.36

**22. परस्पर विपणन प्रकोष्ठ**

बैंक के प्रधान कार्यालय में वित्तीय समावेशन प्रकोष्ठ के साथ ही परस्पर विपणन प्रकोष्ठ स्थापित है, जो जीवन बीमा सामान्य बीमा एवं म्युचल फण्ड से संबंधित कार्यों को देखता है। बैंक द्वारा जीवन बीमा हेतु एसबीआई लाईफ इश्योरेंस कम्पनी लिमिटेड के साथ तथा सामान्य बीमा हेतु एसबीआई जनरल इश्योरेंस कम्पनी लिमिटेड के साथ अनुबंध किया गया है। बैंक द्वारा म्युचल फण्ड्स उत्पादों के वितरण हेतु एरान्बीआई म्युचल फण्ड के साथ भी एक राणनीता ज्ञापन निष्पादित किया गया है।

- Transfer Pricing on Cash Balance and CA balance with other Banks at the branches at Saving Bank deposits rate (at present @4%)

Transfer Price for the undernoted facilities:-  
Demand Deposits:

DETAILS OF INCENTIVE	PROPOSED RATES
Net Increase in SB/CA accounts *	Rs. 100/- per account
Net Increase in TDR/STDR/RD accounts *	Rs. 50/- per account
Net Increase in Asset Accounts **	Rs. 250/- per account
On RTGS/NEFT	Rs. 15/- per transaction
Income earned from Cross Selling	50% of income booked

- \* While computing the net increase in number of accounts, the dormant accounts, inoperative accounts, zero balance accounts and closed accounts should be excluded.
- \*\* While computing the net increase in asset accounts, NPA accounts should be excluded.

**21. ACHIEVEMENT UNDER MOU**

Every year the Bank enters into a MOU with Sponsor Bank for various targets in the light of performance in the previous year. Accordingly MOU for the year 2016-17 was executed by the Bank with the sponsor bank. The Bank made sincere efforts to achieve the MOU targets.

The performance of the Bank under MOU for the year 2016-17 is as under :-

(Amt. in Lacs)

S.No.	PARTICULARS	PERFORMANCE	
		TARGET	ACHIEVEMENT
1	DEPOSITS	1167	1905.47
2	AGGREGATE LOANS & ADVANCES	826	625.30
3	LOANS DISBURSEMENT	8559.80	5263.59
4	C.D. RATIO	75 %	59.95 %
5	RECOVERY Rate [Cooperative year 2015-16 March end]	85 %	83.74 %
6	BORROWINGS Outstanding	-	446.00
7	INVESTMENTS	-	4198.33
8	PROFIT for the year	125	113
9	COST OF FUNDS	-	5.27 %
10	RETURN ON FUNDS	-	9.04 %
11	GROSS NPA	317.00	478.36

**22. Cross Selling Cell**

The Bank has established a Cross Selling Cell under FI Cell at H.O., which takes care of business related to life insurance. The Bank has established a Cross Selling Cell under FI Department at H.O., which takes care of business related to Bancassurance & mutual fund. Bank has mutual tie up with SBI Life Insurance Co. Ltd. for life Insurance & SBI General Insurance Co. Ltd. for general insurance. Bank has also signed MoU with SBI Mutual Fund to carry out distribution of mutual funds through its branches.



प्रकोष्ठ को कार्य निष्पादन प्रगति विमानुसार है :-

क्र.सं.	कम्पनी का नाम	कुल आय कमीशन द्वारा
1	एस.बी.आई. लाईफ इश्योरेंस कम्पनी	176.12
2	एस.बी.आई. जनरल इश्योरेंस कम्पनी	24.51
3	कुल	200.63

बैंक द्वारा वित्तीय वर्ष 2016-17 के दौरान न्यू बिजनेस प्रीमियम (एनबीपी) के निष्पत्ति लक्ष्य ₹. 7.74 करोड़ के विरुद्ध ₹. 8.81 करोड़ को प्राप्ति का गैर है जो लक्ष्यों की 115 प्रतिशत प्राप्ति है। बैंक की 100 प्रतिशत शाखाओं द्वारा एसबीआई लाईफ व्यवसाय में सक्रिय भाग लिया गया।

इसी प्रकार एसबीआई जनरल व्यवसाय में ₹. 2.56 करोड़ को प्रीमियम प्राप्त की गई तथा बैंक ने भारतीय स्टेट बैंक इनकी सहायक बैंकों को कुल 18 क्षेत्रीय प्रामोण बैंक जहाँ एसबीआई जनरल इश्योरेंस का विपणन किया जाता है, में तृतीय स्थान प्राप्त किया।

**22.1 स्वयं सहायता समूह/संयुक्त देयता समूह/किसान क्लब- बैंक अपनी शाखाओं के माध्यम से स्वयं सहायता समूहों, संयुक्त देयता समूहों व किसान क्लबों के गठन में सक्रिय रूप से संलग्न है। बैंक द्वारा इन गतिविधियों को बढ़ावा देने के लिए कुछ अच्छे गैर सरकारी संगठनों (एनजीओ)/राजोविका/एमपावर के साथ अनुबंध भी किया गया है। इन गतिविधियों में बैंक की प्रगति निम्नानुसार है :-**

विवरण	कुल खातों की संख्या
वित्तीय वर्ष में बैंक साख से जोड़े गये स्वयं सहायता समूह	1262
वित्तीय वर्ष में संयुक्त देयता समूहों का सृजन एवं बैंक साख से जोड़े गये	412
वित्तीय वर्ष में किसान क्लब का सृजन	1118

**23. व्याज दरें**

भारतीय रिजर्व बैंक द्वारा व्याजदर निर्धारण के अधिनियमन के बाद बैंक द्वारा जमाओं तथा ऋण व अग्रिमों दोनों प्रखण्डों की व्याज दरों का स्वयं द्वारा निर्धारण किया जा रहा है। बैंक द्वारा सम्पूर्ण बाजार परिदृश्य/रूढ़ान, फण्ड लागत, अग्रिमों पर प्रत्यास दर व कार्यक्षेत्र में कार्यरत अन्य बैंकों की व्याजदरों को ध्यान में रखते हुए समय समय पर व्याज दरों को संशोधित किया जाता है। वित्त वर्ष 2016-17 में बैंक द्वारा जमाओं तथा ऋण अग्रिम दोनों प्रखण्डों की व्याज दरों को संशोधित किया गया। दिनांक 31.03.2017 को जमाओं तथा ऋण व अग्रिमों की व्याज दरें निम्नानुसार है :-

जमाओं पर व्याज दर :-

अवधि	जनता व अन्य हेतु व्याज दर
आवधिक जमा	
7 दिन से 14 दिन तक	5.50%
15 दिन से 45 दिन तक	5.50%
46 दिन से 90 दिन	6.50%
91 दिन से 179 दिन तक	6.50%
180 दिवस से 1 वर्ष से कम	7.00%
1 वर्ष	7.00%
1 वर्ष से अधिक किन्तु 3 वर्ष से कम	6.85%
3 वर्ष से 5 वर्ष तक	6.50%
5 वर्ष से अधिक एवं 10 वर्ष तक	6.50%

The performance of the Cross Selling is as under :-

SR. NO.	COMPANY NAME	TOTAL EARNED COMMISSION (AMT. IN LACS)
1	SBI Life Insurance Co. Ltd.	176.12
2	SBI General Insurance Co. Ltd.	24.51
3	TOTAL	200.63

Bank has over achieved the New Business Premium (NBP) target of 7.74 crores in SBI Life Business by achieving NBP of 8.81 crores in financial year 2016-17 which is almost 115% of target. 100% of Bank branches were activate in SBI Life insurance business.

In SBI General, Bank has sourced premium of 2.56 crore & achieved 3rd position among all 18 RRBs of SBI & SBI Associates where SBI General is sourcing General Insurance business through Banca Channel.

**22.1 SHG/JLG/KISAN CLUBS-** The Bank is actively involved in formation of SHGs, JLGs, & Farmers Clubs through its branches. Bank has made tie up with some good NGOs/RAAJEEVIKA/MPOWER to promote aforesaid activities. The performance of the Bank is appended below :-

DESCRIPTION	TOTAL NO OF ACCOUNTS
SHGs credit linked during the year	1262
JLGs formed & Credit linked during the year	412
Farmers Clubs formed during the year	1118

**23. INTEREST RATES**

After deregulation of interest rates by Reserve Bank of India, the Bank is having its own interest rate structure for both deposits and advances. These interest rates are revised from time to time, keeping in view the overall market scenario, cost of funds, yield on advances & interest rates of other banks. To keep analogy with market rates the Bank has revised its interest rates structure for both the segment during the year. The interest structure prevailing as on 31.03.2017 for deposits and advances is given below :-

Rates of interest on Deposits

DURATION	INTEREST RATE FOR PUBLIC & OTHERS *
Term Deposits	
7 days to 14 days	5.50%
15 days to 45 days	5.50%
46 days to 90 days	6.50%
91 days to 179 days	6.50%
180 days to less than one year	7.00%
1 year	7.00%
1 year above to less than 3 years	6.85%
3 years to 5 years	6.50%
5 years above to 10 years	6.50%

**ऋण न अगिर्षो की व्याज दरें**

(व्याज दर प्रतिशत में)

वर्ग	व्यंज	व्याज दरें (दिनांक 15.02.2017 से लागू)
केसोसी	रु. 50 हजार तक	12.05%
	रु. 50 हजार से अधिक और 2 लाख तक	13.05%
	रु. 2 लाख से अधिक और 5 लाख तक	14.05%
	रु. 5 लाख से अधिक और 25 लाख तक	14.55%
	रु. 25 लाख से अधिक	14.05%
किसान समृद्धि योजना	सावधि ऋण	12.00%
	साख सीमा अल्प अवधि हेतु	रु. 3.00 लाख तक 7.00%; एवं 3.00 लाख से अधिक की राशि के लिए बैंक नियमानुसार व्याज दर लगाई जायेगी।
किसानों के लिए दुग्धिया/बौधिया वाहन ऋण	रु. 2 लाख के ऋण हेतु	12.00%
	रु. 2 लाख से अधिक तथा 25 लाख तक के ऋणों के लिए	12.50%
केसोसी सह दुग्ध विकास	अल्प अवधि हेतु साख सीमा	रु. 3.00 लाख तक 7.00%; एवं 3.00 लाख से अधिक की राशि के लिए बैंक नियमानुसार व्याज दर लगाई जायेगी।
	सावधि ऋण रु. 5 लाख तक	12.00%
	सावधि ऋण रु. 5 लाख से अधिक और 25 लाख तक	13.00%
सभी कृषि सावधि ऋण (इन्में ट्रैक्टर, केजीसी, बागवानी इत्यादि सम्मिलित हैं)	रु. 50 हजार तक	11.35%
	रु. 50 हजार से अधिक और 2 लाख तक	12.00%
	रु. 2 लाख से अधिक और 5 लाख तक	12.50%
	रु. 5 लाख से अधिक और 25 लाख तक	13.00%
	रु. 25 लाख से अधिक	13.00%
स्वयं सहायता समूह को ऋण	रु. 3 लाख के ऋण हेतु	12.50%
	रु. 3 लाख से अधिक और 25 लाख तक	13.00%
अप्रत्यक्ष ऋण NGO/NCO/VAS/SHPI Lending to SHG	रु. 25 लाख से अधिक	12.45%
एमटीएल एसएसआई 3 वर्ष से पूर्व की अवधि के लिए	रु. 50 हजार तक (शिशु ऋण)	12.00%
	रु. 50 हजार से अधिक और रु. 2 लाख तक	13.25%
	रु. 2 लाख से अधिक और रु. 5 लाख तक	14.00%
	रु. 5 लाख से अधिक और रु. 25 लाख तक	13.75%
	रु. 25 लाख से अधिक	14.25%

**Rates of interest on Loans & Advances**

(Interest Rates in % P.A.)

Loan Products/Schemes	ROI on Loans & Advances (w.e.f 15-02-2017)	
Kisan Credit Card	Upto Rs. 50000/-	12.05%
	Above Rs. 50000/- & upto Rs. 2.00 lacs	13.05%
	Above Rs. 2.00 lacs & upto Rs. 5.00 lacs	14.05%
	Above Rs. 5.00 lacs & upto Rs. 25.00 lacs	14.55%
	Above Rs. 25.00 lacs	14.05%
Kisan Samridhi Yojana	Term Loan	12.00%
	CC	7.00% for limits upto Rs. 3.00 lacs & for greater limits, interest will be charged as per bank's norms
Two wheeler/ Four wheeler loan for farmers	For loan amount upto Rs. 2.00 lacs	12.00%
	For loan amount greater than Rs. 2.00 lacs & upto Rs. 25.00 lacs	12.50%
KCC with Dairy Development Scheme	For short duration CC	7.00% for limits upto Rs. 3.00 lacs & for greater limits, interest will be charged as per bank's norms
	For TL upto Rs. 5.00 lacs	12.00%
	For TL greater than Rs. 5.00 lacs & upto Rs. 25.00 lacs	13.00%
All Ag. Term Loans, including KSG, Horticulture Tractor	Upto Rs. 50000/-	11.35%
	Above Rs. 50000/- & upto Rs. 2.00 lacs	12.00%
	Above Rs. 2.00 lacs & upto Rs. 5.00 lacs	12.50%
	Above Rs. 5.00 lacs & upto Rs. 25.00 lacs	13.00%
	Above Rs. 25.00 lacs	13.00%
Loans to SHG	Upto Rs. 3.00 lacs	12.50%
	Above Rs. 3.00 lacs to Rs. 25.00 lacs	13.00%
Indirect loans to NGO/NCO VAS/SHPI lending to SHG*	Upto Rs. 25.00 lacs	12.45%
MTL SSI Repayable before 3 years	Upto Rs. 50000/- (Shishu Loans)	12.00%
	Above Rs. 50000/- & upto Rs. 2.00 lacs	13.25%
	Above Rs. 2.00 lacs & upto Rs. 5.00 lacs	14.00%
	Above Rs. 5.00 lacs & upto Rs. 25.00 lacs	13.75%
	Above Rs. 25.00 lacs	14.25%

**ऋण न अग्रिमों की व्याज दरें**

(व्याज दर प्रतिशत में)

वर्ग	व्यंज	व्याज दरें (दिनांक 15.02.2017 से लागू)
एमटीएल एसएसआई 3 वर्ष और उससे अधिक अवधि के लिए	रु. 50 हजार तक (शिशु ऋण)	12.00%
	रु. 50 हजार से अधिक और रु. 2 लाख तक	13.75%
	रु. 2 लाख से अधिक और रु. 5 लाख तक	14.50%
	रु. 5 लाख से अधिक और रु. 25 लाख तक	14.25%
	रु. 25 लाख से अधिक	14.75%
एमटीएल एसबीएफ 3 वर्ष से पूर्व की अवधि के लिए	रु. 50 हजार तक (शिशु ऋण)	12.00%
	रु. 50 हजार से अधिक और रु. 2 लाख तक	13.75%
	रु. 2 लाख से अधिक और रु. 5 लाख तक	14.50%
	रु. 5 लाख से अधिक और रु. 25 लाख तक	14.25%
	रु. 25 लाख से अधिक	14.25%
एमटीएल एसबीएफ 3 वर्ष तक और उससे अधिक अवधि के लिए	रु. 50 हजार तक (शिशु ऋण)	12.00%
	रु. 50 हजार से अधिक और रु. 2 लाख तक	14.25%
	रु. 2 लाख से अधिक और रु. 5 लाख तक	15.00%
	रु. 5 लाख से अधिक और रु. 25 लाख तक	14.75%
	रु. 25 लाख से अधिक	14.75%
कैश क्रेडिट एस.एस.आई.	रु. 50 हजार तक (शिशु ऋण)	12.00%
	रु. 50 हजार से अधिक और रु. 2 लाख तक	13.25%
	रु. 2 लाख से अधिक और रु. 5 लाख तक	14.00%
	रु. 5 लाख से अधिक और रु. 25 लाख तक	13.75%
	रु. 25 लाख से अधिक	14.25%
कैश क्रेडिट एस.बी.एफ.	रु. 50 हजार तक (शिशु ऋण)	12.00%
	रु. 50 हजार से अधिक और रु. 2 लाख तक	13.75%
	रु. 2 लाख से अधिक और रु. 5 लाख तक	14.50%
	रु. 5 लाख से अधिक और रु. 25 लाख तक	14.25%
	रु. 25 लाख से अधिक	14.25%
एस आर डब्ल्यू टी ओ (ट्रांसपोर्ट ऑपरेटर)	रु. 2 लाख तक	11.70%
	रु. 2 लाख से अधिक और रु. 25 लाख से कम	12.20%
	सात वर्ष तक के सावधि ऋण रु.25 लाख से अधिक और रु. 1 करोड़ तक	11.70%
	सात वर्ष तक के सावधि ऋण रु.25 लाख से अधिक और रु. 2 करोड़ तक	11.95%
स्वीनवॉजेंट एव पेशवर	MTL	14.00%
	CC	14.00%

**Rates of interest on Loans & Advances**

(Interest Rates in % P.A.)

Loan Products/Schemes	ROI on Loans & Advances (w.e.f 15-02-2017)	
MTL SSI Repayable in 3 years & above	Upto Rs. 50000/- (Shishu Loans)	12.00%
	Above Rs. 50000/- & upto Rs. 2.00 lacs	13.75%
	Above Rs. 2.00 lacs & upto Rs. 5.00 lacs	14.50%
	Above Rs. 5.00 lacs & upto Rs. 25.00 lacs	14.25%
	Above Rs. 25.00 lacs	14.75%
MTL SBF Repayable before 3 years	Upto Rs. 50000/- (Shishu Loans)	12.00%
	Above Rs. 50000/- & upto Rs. 2.00 lacs	13.75%
	Above Rs. 2.00 lacs & upto Rs. 5.00 lacs	14.50%
	Above Rs. 5.00 lacs & upto Rs. 25.00 lacs	14.25%
	Above Rs. 25.00 lacs	14.25%
MTL SBF Repayable in 3 years & above	Upto Rs. 50000/- (Shishu Loans)	12.00%
	Above Rs. 50000/- & upto Rs. 2.00 lacs	14.25%
	Above Rs. 2.00 lacs & upto Rs. 5.00 lacs	15.00%
	Above Rs. 5.00 lacs & upto Rs. 25.00 lacs	14.75%
	Above Rs. 25.00 lacs	14.75%
Cash Credit SSI	Upto Rs. 50000/- (Shishu Loans)	12.00%
	Above Rs. 50000/- & upto Rs. 2.00 lacs	13.25%
	Above Rs. 2.00 lacs & upto Rs. 5.00 lacs	14.00%
	Above Rs. 5.00 lacs & upto Rs. 25.00 lacs	13.75%
	Above Rs. 25.00 lacs	14.25%
Cash Credit SBF	Upto Rs. 50000/- (Shishu Loans)	12.00%
	Above Rs. 50000/- & upto Rs. 2.00 lacs	13.75%
	Above Rs. 2.00 lacs & upto Rs. 5.00 lacs	14.50%
	Above Rs. 5.00 lacs & upto Rs. 25.00 lacs	14.25%
	Above Rs. 25.00 lacs	14.25%
SRWTO (Transport Operator)	Upto Rs. 2.00 lacs	11.70%
	Above Rs. 2.00 lacs & below Rs. 25.00 lacs	12.20%
	For term loan upto 7 year & amount greater than Rs. 25.00 lacs & upto Rs. 1.00 crore	11.70%
	For term loan upto 7 year & amount greater than Rs. 25.00 lacs & upto Rs. 2.00 crore	11.95%
Self Employed & professional	MTL	14.00%
	CC	14.00%

**ऋण न अगिर्मा की व्याज दरें**

(व्याज दर प्रतिशत में)

वर्ण	व्यय	व्याज दरें (दिनांक 15.02.2017 से लागू)
बन्धक ऋण (स्थाई समति के विरुद्ध) नये	सावधि ऋण	12.00%
	OD @Reducing DP Llimit	12.00%
लघु एवं मध्यम उपक्रम हेतु सरल ऋण	सावधि ऋण	11.50%
	OD	11.50%
	CC	11.50%
शिक्षा ऋण	रु. 4 लाख तक	11.40%
	4 लाख से अधिक	11.40%
शिक्षण संस्थाओं को ऋण	बालिका विद्यार्थी के लिए	लागू व्याज दर से 0.50% कम
	रु. 50 हजार तक	13.10%
	रु. 50 हजार से अधिक और रु. 2 लाख तक	14.10%
	रु. 2 लाख से अधिक और रु. 5 लाख तक	14.85%
	रु. 5 लाख से अधिक और रु. 25 लाख तक	15.85%
रु. 25 लाख से अधिक	15.85%	
शिक्षा ऋण प्रमुख संस्थाओं में		11.55%
उपभोक्ता टिकाक वस्तु/वाहन ऋण		13.00%
एनएससी/केवीपी/एलआईसी के विरुद्ध ऋण	पुनर्भूतान 3 वर्ष तक	13.95%
	पुनर्भूतान 3 वर्ष से अधिक और 6 वर्ष से कम अधिविकर्ष पर	13.95%
	अधिविकर्ष पर	13.95%
व्यक्तिगत ऋण	विद्यमान गृह ऋणकर्ता चाहे उनका सैलरी खाता हमारे साथ हो या नहीं गृह ऋण खाता पुनर्भूतान शुरू होने से कम से कम एक वर्ष तक नियमित होना चाहिए (कोई व्याज/ईएमआई बकाया नहीं)	13.20%
	वेतन एवं बैंक ऑफ सुविधा सहित	13.45%
	वैतनिक ग्राहक जिनका सैलरी खाता हमारे साथ नहीं है परन्तु पूरे बैंक ऑफ सुविधा के साथ इत्यादि प्रवर्तक से वचन की कि त को उपारकर्ता के सैलरी खाते से काट कर सीधा उसके ऋण खाते में जमा करा दिया जाये।	13.95%
	एसआई/पीडीसी सहित (प्रवर्तक से बिना किसी वचन के)	14.20%
	बैंक की स्वयं की जमाओं के विरुद्ध मांग ऋण/अधिविकर्ष	आवधिक जमा पर देय व्याज से 1.35% अतिरिक्त व्याज (कोई भी राशि तथा सभी प्रकार के खाते जैसे एकल, संयुक्त, ट्रस्ट इत्यादि में)

**Rates of interest on Loans & Advances**

(Interest Rates in % P.A.)

Loan Products/Schemes		ROI on Loans & Advances (w.e.f 15-02-2017)
Mortgage Loan (against immovable property) New	Term Loan	12.00%
	OD/ Reducing DP limit	12.00%
SME Saral Loan	Term Loan	11.50%
	OD	11.50%
	CC	11.50%
Education Loan	Upto Rs. 4.00 lacs	11.40%
	Above Rs. 4.00 lacs	11.40%
	For girl students	0.50% lower than the applicable rate
Loans to Educational Institute	Upto Rs. 50000/-	13.10%
	Above Rs. 50000/- & upto Rs. 2.00 lacs	14.10%
	Above Rs. 2.00 lacs & upto Rs. 5.00 lacs	14.85%
	Above Rs. 5.00 lacs & upto Rs. 25.00 lacs	15.85%
	Above Rs. 25.00 lacs	15.85%
Loan to study in Prime Institution		11.55%
Consumer durables/Vehicle Loan		13.00%
Loan against NSC/KVP/LIC	Repayment upto 3 years	13.95%
	Repayment above 3 years & below 6 years	13.95%
	On Overdrafts	13.95%
Personal Loan	Existing home loan borrowers-whether they maintain salary account with us or not. Home Loan account should be regular for at least one year from the date of starting of repayment(No interest/EMI Overdue)	13.20%
	With salary & Check off facility	13.45%
	Salaried customers who are not maintaining salary account with us but with full check off i.e. undertaking from the employer to deduct the amount of installment from salary from salary of the borrower and to remit into the loan account directly.	13.95%
	With SI + PDC(without undertaking from employer)	14.20%
	Demand Loans /Overdrafts against Bank's own deposits	1.35% over the rate paid on the time deposit offered as security irrespective of the loan amount (including loans to third party, Deposits standing in the name of either singly or jointly, Trust, Institutions, Corporations etc.)

**ऋण न अगिर्मा की ग्याज दरें**

(ग्याज दर प्रतिशत में)

नदें	ग्याज दरें (दिनांक 15.02.2017 से लागू)	
आरएमजीबी गृह ऋण/सम्पदा ऋण	9.25%	
आरएमजीबी नई कार ऋण	9.85%	
पुरानी कार हेतु ऋण	3 वर्ष तक	14.00%
	3 वर्ष से अधिक और 5 वर्ष तक	15.50%
आरएमजीबी पीएमजेडीवाई अधिविकर्ष ऋण	11.95%	
बचत गृह अधिविकर्ष	16.00%	
असुरक्षित अधिविकर्ष	16.00%	
सोलर ऋण योजना "सूर्य किरण"	11.30%	
मार्बल प्लस स्कीम	सावधि ऋण 2 लाख तक	11.25% (स्वीकृति की दिनांक से एक वर्ष तक स्थिर) और दूसरे वर्ष से 11.50%
	सावधि ऋण 2 लाख से अधिक	11.25% (स्वीकृति की दिनांक से एक वर्ष तक स्थिर) और दूसरे वर्ष से 11.50%
	साख सीमा 2 लाख तक	11.25% (स्वीकृति की दिनांक से एक वर्ष तक स्थिर) और दूसरे वर्ष से 11.50%
	साख सीमा 2 लाख से अधिक	11.25% (स्वीकृति की दिनांक से एक वर्ष तक स्थिर) और दूसरे वर्ष से 11.50%

**Rates of interest on Loans & Advances**

(Interest Rates in % P.A.)

Loan Products/Schemes	ROI on Loans & Advances (w.e.f 15-02-2017)	
RMGB Home Loan/Realty Scheme	9.25%	
RMGB New Car Loan	9.85%	
Used Car	Upto 3 years	14.00%
	Above 3 years upto 5 years	15.50%
RMGB PMJDY OD Loan	11.95%	
SB cum Overdrafts	16.00%	
Clean Overdrafts	16.00%	
Solar Loan Scheme "Soorya Kiran"	11.30%	
Marble Plus Scheme	Term Loan Upto Rs. 2.00 lacs	11.25% (fixed for one year from date of sanction) and from IInd year 11.50%
	Term Loan Above Rs. 2.00 lacs	11.25% (fixed for one year from date of sanction) and from IInd year 11.50%
	CC Upto Rs. 2.00 lacs	11.25% (fixed for one year from date of sanction) and from IInd year 11.50%
	CC Above Rs. 2.00 lacs	11.25% (fixed for one year from date of sanction) and from IInd year 11.50%

**प्रमुख बिन्दु :-**

1. स्टाफ ऋण को ब्याज दरें समितित नहीं है।
2. रुपये 3 लाख तक के फसली ऋणों पर 7% वार्षिक ब्याज दर वास्तविक पुनर्भुगतान या बैंक द्वारा निर्धारित की गई देय तिथि पर लागू होगी। यदि निर्धारित देय तिथि तक पुनर्भुगतान नहीं किया जाता है तो ऋण राशि सीमा के अनुसार प्रभावी सामान्य ब्याज दर लागू होगी।
3. रुपये 3 लाख तक के राष्ट्रीय नगरीय जीविका मिशन/ राष्ट्रीय ग्रामीण जीविका मिशन योजनागत स्वयं सहायता समूह और अधिस्तुत केंद्रों पर 7% वार्षिक ब्याज दर वास्तविक पुनर्भुगतान या बैंक द्वारा निर्धारित की गई देय तिथि पर लागू होगी। यदि निर्धारित देय तिथि तक पुनर्भुगतान नहीं किया जाता है तो ऋण राशि सीमा के अनुसार प्रभावी सामान्य ब्याज दर लागू होगी।
4. स्वरोजगार क्रेडिट कार्ड योजनागत रु. 25,000/- तक स्वीकृत/वितरित ऋणों पर 9% ब्याज दर लागू होगी।
5. सभी प्रकार के साख सीमा, ओवरड्राफ्ट, सावधि ऋण और कृषि सावधि ऋण जो कि कृषि सम्बन्धित गतिविधियों के लिए प्रदान की गई हो (वे कृषि ऋण जिन पर फसली मौसम के अनुसार ब्याज दरें लागू हों के अतिरिक्त) पर मासिक अन्तराल पर या माह के अन्तिम दिन ब्याज दर प्रभारित होती है।
6. अगर किसी व्यक्ति को एक से अधिक ऋण स्वीकृत/वितरित किया जाता है तो उस पर निश्चित उद्देश्य/राशि के अनुसार ब्याज दरें लागू होगी न कि उस को कुल ऋण सीमा के अनुसार।
7. नई ब्याज दरें सभी प्रकार के पूर्वचलित और नई ऋण खातों पर लागू होगी।
8. \*NGOs/NCOs/Vas/SHPs/MCOs के अन्तर्गत अन्तिम लाभार्थियों से बैंक द्वारा प्रभारित ब्याज दर से अधिकतम 1.50% अधिक ब्याज दर प्रभारित की जायेगी।

**फसली ऋण**

9. रुपये 3 लाख तक के फसली ऋणों पर 7% वार्षिक ब्याज दर लागू होगी लेकिन यदि ऋण राशि का पुनर्भुगतान निर्धारित देय तिथि तक नहीं किया जाता है तो ऋण सीमा के अनुसार प्रभावी सामान्य ब्याज दर लागू होगी।

**ब्याज राहत**

माननीय वित्त मंत्री, भारत सरकार द्वारा कृषकों को रु. 3.00 लाख तक की अत्यावधि वनागत साख 7% वार्षिक ब्याज दर पर उपलब्ध करने के बैंकों को 2% ब्याज राहत भारत सरकार द्वारा नाबार्ड के माध्यम से प्रदान करने सम्बन्धी की गई घोषणा की अनुपालना में बैंक द्वारा समीक्षाधीन अवधि में कृषकों को 7% वार्षिक ब्याज दर अत्यावधि साख उपलब्ध कराया गया तथा बैंक द्वारा ब्याज सहायता के रूप में रु. 5797.53 लाख का दावा नाबार्ड के माफत भारत सरकार को प्रस्तुत किया गया।

इसी प्रकार भारत सरकार के निर्देशों के अनुसार वित्तीय वर्ष 2016-17 में समय पर चुकोती करने वाले कृषकों को 3% ब्याज प्रोत्साहन राशि रु. 4230.31 लाख का दावा नाबार्ड को प्रस्तुत किया जा रहा है जो दिनांक 31.03.2017 पूर्व सम्बन्धित ऋणियों के खातों में जमा कर दी गई।

**24. गैर निधि व्यवसाय**

बैंक द्वारा निर्माकित गैर निधि गतिविधियों की जा रही है :-

- (i) बैंक की सभी शाखाओं द्वारा निधि अन्तरण हेतु ग्राहकों को बैंकर्स चैक जारी किये जा रहे हैं।
- (ii) प्रायोजक बैंक के साथ अनुबंध के तहत ग्राहकों को धन अन्तरण सुविधा देने हेतु बैंक की सभी शाखाएँ प्रायोजित बैंक की सभी पर देय कही भी बैंकिंग सुविधा हेतु चेक जारी करती है साथ ही प्रायोजक बैंक के माध्यम से बैंक/ड्राफ्ट संग्रहण की सुविधा भी प्राप्त की जा रही है।
- (iii) बैंक की सभी शाखाएँ ग्राहकों को बैंक गारंटी जारी करने हेतु अधिकृत है। वित्तीय वर्ष समाप्ति 31.03.2017 को कुल रु. 1030.19 लाख की बैंक गारंटी बकाया रही। अब सभी गारंटीय 100% नकद/सम्पत्तिक प्रतिभूतियों के विरुद्ध जारी है।
- (iv) बैंक की सभी शाखाओं द्वारा बिलों के क्रय/बट्टाकृत करने तथा बैंक/ड्राफ्टों के संग्रहण की सुविधा प्रदान की जाती है।
- (v) बैंक की 189 शाखाओं द्वारा अपने ग्राहकों को लॉकर्स सुविधा प्रदान की जा रही है। बैंक को आलोच्य वर्ष में लॉकर्स किराये के रूप में रु. 189.33 लाख की आय प्राप्त हुई है।
- (vi) इस प्रकार शाखाओं के प्रगमों से एस्सनीआई लार्फक तथा एस्सनीआई जनरल से रु. 200.63 लाख का कमीशन प्राप्त किया गया।

**Important Notes:-**

1. Rate of interest on staff loans is not included .
2. For Crop Loans upto Rs. 3.00 lakhs , will carry Rate of Interest @ 7% per annum up to the date of actual repayment or up to the due date of loans fixed by the bank . If not repaid upto the due date, normal rate of interest , as per size of limit , will be applicable.
3. For loans sanctioned to SHG under NULM/NRLM scheme and in notified centres and limits upto Rs. 3.00 lakhs , will carry Rate of Interest @ 7% per annum up to the date of actual repayment or up to the due date of loans fixed by the bank . If not repaid upto the due date, normal rate of interest , as per size of limit , will be applicable.
4. For loans sanctioned/disbursed upto Rs. 25000/- in Swarojgar Credit Card Scheme, interest rate will be 9.00% p.a.
5. For all the Cash Credit Limits , Over drafts , Term Loans and Agricultural Term Loans given for agricultural related activities(excluding agricultural loans where interest is applied based on crop weather), interest will be applied at monthly interval on last day of month.
6. If a person has been sanctioned/disbursed more than one loan, then applicable interest rate will decided separately, based on particular purpose/amount , and it will not be based on combined loan limit.
7. New interest will be applicable on all running & new loan accounts.
8. \*Maximum rate of interest to be charged from ultimate beneficiaries by NGOs/NCOs/Vas/SHPs/MCOs - 1.50% above the rate of interest charged by the bank.

**Crop Loan**

9. For Crop Loans upto Rs. 3.00 lakhs , will carry Rate of Interest @ 7% per annum up to the date of actual repayment or up to the due date of loans fixed by the bank . If not repaid upto the due date, normal rate of interest , as per size of limit , will be applicable.

**Interest Subvention**

In pursuance of announcement made by Hon'ble Finance Minister, GOI to provide short term credit to farmers at 7% with an upper limit of Rs. 3 lacs on the production credit and provide interest subvention of 2% p.a. to Banks by GOI through NABARD, Bank has provided short term credit on 7% p.a. interest rate to farmers during the reporting period and a sum of Rs. 5797.53 lakhs is being claimed towards interest subvention from GOI through NABARD.

As per GOI instructions, an amount of Rs. 4230.31 lakhs is being claimed for the financial year 2016-17 as 3% incentive to prompt repaying farmers, for which credit has been provided by the Bank to respective borrowers account on or before 31.03.2017.

**24. Non Fund Business**

The following non fund business activities are under taken in the Bank :-

- (i) All branches of the Bank are issuing Bankers cheques to provide funds remittance facility to customers.
- (ii) Bank's all branches are authorized to draw cheques on all branches of sponsor Bank in India for providing funds remittance facility to customers under a tie up arrangement with sponsor bank under their anywhere Banking facility. The Bank has also availed facility of collection of cheques/drafts through sponsor bank.
- (iii) All branches of the Bank are authorized to issue bank guarantee to customers. Bank Guarantees to the tune of Rs. 1030.19 Lacs were outstanding as on 31.03.2017 and all the guarantees are backed by 100% cash/collateral security.
- (iv) All branches of the Bank are providing facility of purchasing /discounting of bills and collection of cheques/drafts etc.
- (v) Bank's 189 branches are providing Safe Deposit Lockers facility to public. The bank has earned Rs. 189.33 Lacs as lockers rent during the year.
- (vi) All the branches are undertaking the business of life insurance as well as general insurance and earned Rs. 200.63 Lacs as commission from this business.

26. निम्न

25.1 मानव संसाधन विकास एवं स्थिति- दिनांक 31.03.2017 को बैंक के कुल कार्मिकों की संख्या 2462 है बैंक स्टाफ की वर्गावस्थिति निम्नानुसार है :-

क्र.सं.	श्रेणी	कुल स्टाफ	जिसमें से अनु.जाति/अनु. जनजाति	कुल प्रशिक्षित स्टाफ	वर्ष के दौरान प्रशिक्षित
1	अधिकारी वर्ग - IV	29	1	29	-
2	अधिकारी वर्ग - III	146	27	146	102
3	अधिकारी वर्ग - II	423	101	418	207
4	अधिकारी वर्ग - I	770	172	763	496
5	कार्यालय सहायक	914	235	887	688
6	कार्यालय परिचारक व अन्य	180	16	37	2
	योग	2462	552	2280	1495*

\*प्रयोजक बैंक के अधिकारियों को छोड़कर

वित्तीय वर्ष समाप्त 31.03.2017 को बैंक में 5 अधिकारी प्रयोजक बैंक से प्रतिनियुक्त पर कार्यरत है आलोच्य वर्ष के दौरान बैंक में औद्योगिक सम्बन्ध शान्तिपूर्ण, सौहार्दपूर्ण व मैत्रीपूर्ण रहे।

25.2 प्रशिक्षण- बैंक का मानना है कि एक बैंकिंग संस्थान के त्वरित विकास हेतु मानव संसाधन भी उतने ही महत्वपूर्ण है जितने उसके वित्तीय संसाधन। अतः बैंक ने अपने कार्मिकों को बैंकिंग क्षेत्र में हो रहे नवीनतम विकासों/बदलावों से अवगत रखने, उनके ज्ञान को अद्यतन रखने, उनके सोच को वृद्ध बनाने व बदलते परिवेश के साथ अपने आप को ढालने के लिए बैंक द्वारा अपने कार्मिकों को विभिन्न प्रशिक्षण केन्द्रों पर प्रशिक्षण हेतु प्रतिनियुक्त किया गया।

आलोच्य वर्ष में बैंक द्वारा विभिन्न प्रशिक्षण संस्थानों पर प्रतिनियुक्त कर दिलाये गये प्रशिक्षण का विवरण निम्नानुसार है :-

क्र.सं.	प्रशिक्षण संस्थान	अधिकारी				कार्यालय सहायक	कार्यालय परिचारक	योग
		वर्गमान- IV	वर्गमान- III	वर्गमान- II	वर्गमान- I			
1	प्रयोजक बैंक के प्रशिक्षण केन्द्र	-	3	1	-	3	-	7
2	बैंकर ग्रामीण विकास संस्थान, राखनऊ	-	1	8	6	-	-	15
3	कृषि बैंकिंग महाविद्यालय, पुणे	-	1	2	1	-	-	4
4	स्टाफ प्रशिक्षण केन्द्र, उदयपुर	-	90	175	468	685	2	1420
5	अन्य	-	7	21	21	-	-	49
	योग	-	102	207	496	688	2	1495

25.3 हिन्दी का प्रगामी प्रयोग- बैंक द्वारा राजभाषा नीति के क्रियान्वयन हेतु पूर्ण प्रयास किये गये बैंक का सम्पूर्ण दैनिक/कार्य/कार्यालयीन कार्य हिन्दी भाषा में ही किये जाते हैं। बैंक के नाम पट्ट, बेनर, मुद्रित स्टेशनरी, फॉर्मस, रबड़ को मोहर आदि हिन्दी भाषा में ही है।

26. प्रबन्धन अंकेक्षण

क्षेत्रीय ग्रामीण बैंक अधिनियम 1976 को धारा 23 के प्रावधानों के अनुसार प्रयोजक बैंक स्टेट बैंक ऑफ़ बिकानेर एण्ड जयपुर द्वारा प्रबन्धकीय अंकेक्षण जनवरी, 2017 में किया गया है।

25. MISCELLANEOUS

25.1 Human Resources Development & Position- Total staff strength of the Banks is 2462 as on 31.03.2017. The category wise position of the Bank's staff is as under :-

S.NO	CATEGORY	TOTAL STAFF	OF WHICH BELONGS TO SC/ ST	TOTAL TRAINED STAFF	TRAINED DURING THE YEAR
1	Officer Scale - IV	29	1	29	-
2	Officer Scale - III	146	27	146	102
3	Officer Scale - II	423	101	418	207
4	Officer Scale - I	770	172	763	496
5	Office Assistant	914	235	887	688
6	Other Permanent Staff	180	16	37	2
	TOTAL	2462	552	2280	1495*

\* Excluding Officers of sponsor Bank.

As at the year ended 31.03.2017, there were 5 officers on deputation to the Bank from the sponsor bank. During the year under review, industrial relations remained peaceful, harmonious and cordial.

25.2 Training- The Bank considers, that for speedy growth of a banking institution, human resources are as important as financial resources. Hence, to equip the employees with latest developments in Banking sector, updating their knowledge, broaden their vision and cope up with changing scenario, the Bank's personnel are deputed at various training institutions.

The detail of training imparted to Bank's staff from different training institution during the year is as under :-

S. NO.	TRAINING INSTITUTIONS	OFFICERS				OFFICE ASSISTANT	OFFICE ATTENDANT	TOTAL
		SCALE-IV	SCALE-III	SCALE-II	SCALE-I			
1	Sponsor Bank's STCs	-	3	1	-	3	-	7
2	BIRD, Luck now	-	1	8	6	-	-	15
3	CAB, Pune	-	1	2	1	-	-	4
4	STC, Udaipur	-	90	175	468	685	2	1420
5	Others	-	7	21	21	-	-	49
	TOTAL	-	102	207	496	688	2	1495

25.3 Progressive use of Hindi- Conscious efforts have been made by the Bank for implementation of the official language policy. The entire daily routine/office work of the Bank is being done in Hindi. Bank's name board, hoardings, banners, printed forms, stationery, rubber stamps etc. are in Hindi language.

26. Management Audit

Under the provision of section 23 of Regional Rural Banks Act 1976, Sponsor Bank, i.e. State Bank of Bikaner & Jaipur has conducted the Management Audit of the Bank in January, 2017.

26.1 नाबार्ड निरीक्षण- बैंकिंग विनियम आधिनियम 1949 की धारा 35(6) के प्रावधानों के तहत नाबार्ड द्वारा दिनांक 05.09.2016 से 23.09.2016 तक बैंक का निरीक्षण किया गया था। जिसकी रिपोर्ट हमें 09 दिसम्बर, 2016 को प्राप्त हुई एवं जिसका अनुपालना प्रतिवेदन बैंक द्वारा निर्धारित समयावधि दिनांक 25.01.2017 एवं निदेशक मण्डल द्वारा अनुमोदित अनुपालना प्रतिवेदन दिनांक 16.03.2017 को नाबार्ड को प्रेषित कर दिया गया था।

#### 27. वित्तीय समावेशन

बैंक को आर्बिट्रा सप्ती 4091 गाँवों में बैंक सम्पर्कों व अपनी आधार शाखाओं के माध्यम से बैंकिंग सेवाएँ उपलब्ध करवा कर बैंक द्वारा वित्तीय वर्ष 2016-17 के अपने वित्तीय समावेशन लक्ष्यों की प्राप्ति कर ली गई है। इसी प्रकार बैंक अपने कार्यक्षेत्र के आर्बिट्रा सप्ती अनबैंकड 1501 एसएसए के 1131 बैंक मित्रों तथा 370 शाखाओं द्वारा कवर कर लिया गया है। वित्तीय समावेशन प्लान के उद्देश्यों को प्राप्त करने हेतु बैंक द्वारा 34 अति लघु शाखाओं की भी स्थापना की गई है।

27.1 प्रधान मंत्री जन धन योजना (पीएमजेडीवाई)- बैंक द्वारा प्रधानमंत्री जन धन योजना के तहत 21.77 लाख बचत खाते (भामाशाह योजना सहित) खोले गये, जिनमें लगभग रु. 666.06 करोड़ शेष है। बैंक द्वारा 8.01 लाख रुपये कार्ड्स अपने खाताधारकों को जारी किये गये। बैंक द्वारा अपने बैंक सम्पर्कों तथा वित्तीय साक्षरता समन्वयकों का सक्रिय सहयोग प्राप्त करते हुए अपनी शाखाओं के माध्यम से योजनान्तर्गत 605 शिविर आयोजित किये गये।

27.2 भामाशाह योजना- बैंक द्वारा राजस्थान सरकार की भामाशाह योजनान्तर्गत महिलाओं को 14.49 लाख बचत बैंक खाते खोले गये, जिनमें रु0 468.74 लाख जमा शेष है। योजनान्तर्गत महिलाओं को योजना की जानकारी देने व उनके बैंक खाते खोलने हेतु सरकार द्वारा आयोजित शिविरों में राज्य सरकार के कार्मिकों के साथ बैंक कार्मिकों द्वारा सक्रिय रूप से सहयोग किया जा रहा है।

27.3 बैंक मित्र (बैंक सम्पर्क एवं फ़िनोरस्क बैंकिंग)- वर्तमान में हमारे बैंक में सेवा प्रदाता कम्पनी मै. वक्रांगी फ़िन सर्व लिमिटेड के 1131 बैंक सम्पर्कों (बैंक मित्र) तथा 120 शाखा बैंक सम्पर्कों (बैंक मित्र) कार्य कर रहे हैं। उक्त सभी बैंक सम्पर्कों को अपने क्षेत्र में बैंकिंग सेवाएँ प्रदान करने हेतु लेपटॉप, प्रिन्टर, कैमरा व अन्य उपकरण इत्यादि उपलब्ध कराये हुए हैं। इन सभी बैंक सम्पर्कों को पीएमजेडीवाई ड्रेस ढटोपी, जैकेट व लेपटॉप बैग उपलब्ध कराये गई हैं ताकि भीड़ में भी उन्हें आसानी से पहचाना जा सके।

बैंक कियोस्क मॉडल सुविधा भी शुरू कर दी गई है, जिसके द्वारा बैंकिंग सुविधाओं से वंचित ग्राहकों को बैंकिंग सेवाएँ उपलब्ध करायी जा रही है। बैंक सम्पर्कों द्वारा उन्हें आर्बिट्रा उप सेवा क्षेत्र में ग्राहकों के बचत व आवर्ती खाते खोले जा रहे हैं तथा इन खातों में अच्छी राशि के लेन देन हो रहे हैं। बैंक सम्पर्कों द्वारा इसके माध्यम से अनबैंकड क्षेत्र को जनसंख्या के लिए बैंक के साथ जुड़ाव को आसान बनाया जा रहा है।

बैंक सम्पर्कों को जहाँ बैंकिंग लेन-देन हेतु कनेक्टिविटी की समस्या का सामना करना पड़ता है, ऐसे 151 बैंक सम्पर्कों की सौर ऊर्जा से संचालित वी-सेट उपलब्ध करवाने की योजना है तथा नाबार्ड द्वारा इस हेतु वित्तीय समावेशन कोष से पुनर्भरण का अनुमोदन किया जा चुका है।

आधार सिडिंग का कार्य सभी शाखाओं द्वारा पूर्ण कर लिया गया है, अब बैंक सम्पर्कों द्वारा एईपीएस आधार पर लॉगिन से संयवहार किये जा रहे हैं तथा हर माह सभी बैंक सम्पर्कों द्वारा एईपीएस (ऑनअस) पर लगभग 1.50 लाख संयवहार सफलतापूर्वक किये जा रहे हैं।

बैंक सम्पर्कों को कार्या की समीक्षा के दौरान पाया गया कि बैंक सम्पर्कों को बैंकिंग कार्य में हस्तस्थ रोकड़/चल निधि की समस्या का सामना करना पड़ता है। अतः बैंक प्रबंधन ने रु. 50,000/- के मुद्रा ऋण परिपत्र को जारी कर इनकी रोकड़ तरलता की समस्या का निवारण किया है।

नाबार्ड के वित्तीय समावेशन कोष की सहायता राशि से 500 माईक्रो एटीएम बैंक मित्रों हेतु प्राप्त किये तथा इसके अतिरिक्त 1000 माईक्रो एटीएम और प्राप्त करने की योजना है।

26.1 NABARD Inspection- NABARD inspection was conducted from 05.09.2016 to 23.09.2016 by NABARD Officials under the provision of section 35 (6) of Banking Regulation Act 1949 and report was received on 09th December, 2016. The compliance report of the same has since been submitted to the NABARD within stipulated period on 25.01.2017 and the Board approved copy has also been submitted to NABARD on 16.03.2017.

#### 27. Financial Inclusion

Bank has achieved financial inclusion target for financial year 2016-17 by providing services to total allotted 4091 villages by the way of BCs & Base branches. Bank has also covered all allotted unbanked 1501 SSAs in the operation area through 1131 BC & 370 Branches.

34 Ultra Small Branches are working in the Bank, which are providing bank services to fulfill the object of Financial Inclusion Plan.

27.1 Pradhan Mantri Jan Dhan Yojana (PMJDY)- Bank has opened 21.77 lacs SB accounts under PMJDY (including Bhamashah) having balance of 666.06 crores. Bank has issued 8.01 lacs RuPay cards to its customers. Under FIP Bank has organised 605 camps of PMJDY through its branches by actively involving BCs & FLC Coordinators.

27.2 BHAMASHAH YOJANA- Bank has opened 14.49 lacs SB accounts under Rajasthan Govt. BHAMASHAH scheme of women having balance of 468.74 crores. Under this scheme bank staff has actively participated in the camps with staff of Govt. of Rajasthan for sourcing & opening the bank accounts.

27.3 Bank Mitr (Business Correspondents & KIOSK Banking)- Presently 1131 BCs (Bank mitr) and 120 Bank Branch BCs (Bank Mitr) of Vakrangee Fin Serve Ltd are working in our Bank. All the BCs are well equipped with Laptop, Printer, Camera & other devices to provide the banking services in their areas. All BCs have been provided PMJDY dress (Cap, Jacket & laptop carry case) by which they are easily identified.

Bank is live on KIOSK model & providing banking solution to its customers who are deprived of banking amenities under FIP. The BCs are opening the Saving Bank A/c & RD A/c in the SSAs allotted to them & good amount of financial transactions are being done in the accounts. By this way they are providing Banking Service & unbanked population to the state.

Bank is also planning to provide solar VSATs on 151 BC locations in future having poor connectivity for which assistance under FIF has already been approved by NABARD.

Aadhar seeding task completed by all branches, now BCs are able to work on AEPS for financial transactions & Aadhar based login at their end. Now, BCs are doing Successful transaction on AEPS (ONUS) for Rs. 1.50 Lakh on an average, on monthly basis.

On observation, it was found that some BCs were facing liquidity problem so the Bank has provided MUDRA loan of Rs. 50,000/- to resolve their liquidity issue on case to case basis.

Bank has procured 500 interoperable Rupay Card devices for all its BCs under FIF grant assistance of NABARD.



**27.4 वित्तीय साक्षरता केन्द्र** बैंक द्वारा अपने कार्यालयों पर 14 वित्तीय साक्षरता केन्द्र खोले गये हैं। गाबाई के विस्थापितों के अनुसार बैंक द्वारा सेवाग्राहकों को इन केन्द्रों पर समन्वयक के रूप में नियुक्त किया गया है, जो इन केन्द्रों पर लिंक शाखा को वित्तीय समावेशन गतिविधियों को संभालते हैं। वे दूरदराज के गाँवों, जहाँ बैंक शाखाएँ उपलब्ध नहीं हैं, में प्रोजेक्टर व अन्य तकनीकी उपकरणों के माध्यम से वित्तीय साक्षरता भी फैला रहे हैं। साथ ही भारतीय रिजर्व बैंक द्वारा वित्तीय समावेशन कार्यक्रम संबंधी उपलब्ध कराये गये मुद्रित सामग्री द्वारा लोगों को वित्तीय एवं बैंकिंग कार्यों/सेवाओं संबंधी जानकारी भी दी जा रही है। वित्तीय साक्षरता के प्रति जागरूकता हेतु औद्योगिक प्रशिक्षण केन्द्रों पर भी कार्यशाला का आयोजन किया जाता है।

इन समन्वयकों द्वारा नुकड्ड, नाटकों, शिबिरों, ग्राम सभाओं का आयोजन कर स्थानीय लोगों को मूल बैंकिंग सुविधाओं व लाभों से भी अवगत कराया जा रहा है।

**27.5 अन्य गतिविधियाँ** बैंक के कार्य क्षेत्र में लोगों में वित्तीय साक्षरता एवं जागरूकता हेतु नाबाई प्रायोजित वित्तीय समावेशन योजनागत बैंक द्वारा एक मोबाइल एटीएम वेन खरीदी गई है। उक्त वेन में बैंक का एक सजीव एटीएम संस्थापित किया गया है। इस वेन के साथ सदैव बैंक का एक समर्पित वित्तीय साक्षरता समन्वयक रहता है जो एटीएम प्रयोगों, रूपे एटीएम मय डेबिट कार्ड के लाभों को प्रदर्शित/जानकारी प्रदान करता है। इस वेन में एक बड़ी एलईडी टीवी भी लगाया गया है, जिस पर प्रधानमंत्री जन धन योजना संबंधी डॉक्यूमेंट्री फिल्म दिखाई जाती है। इस वेन में भारतीय रिजर्व बैंक के वित्तीय समावेशन एवं साक्षरता संबंधी मुद्रित सामग्री पर भी लोगों में निरवरोध हेतु रखा गया है।

इस वित्तीय वर्ष में राज्य के 14 जिलों में कुल 102 वित्तीय साक्षरता जागरूकता कैम्पों का आयोजन बैंक की शाखाओं में किया गया तथा वित्तीय साक्षरता कोष से वित्तीय सहायता प्राप्त की गई।

विमुद्रिकरण के बाद वित्तीय साक्षरता समन्वयकों द्वारा 280 डिजिटल वित्तीय साक्षरता जागरूकता कार्यक्रमों का आयोजन करवाया गया, जिसमें वित्तीय साक्षरता समन्वयकों द्वारा ग्रामीणजनों को डिजिटल लेन देन के बारे में जागरूकता प्रदान की गई। आयोजित कैम्पों में हुए खर्च का पुनर्भरण नाबाई द्वारा किया गया।

**27.6 प्रधानमंत्री सुरक्षा बीमा योजना/प्रधानमंत्री जीवन ज्योति बीमा योजना/अटल पेंशन योजना** - वित्तीय सेवाएं विभाग, वित्त मंत्रालय, भारत सरकार के निर्देशों की अनुपालना में बैंक द्वारा 397308 उपभोक्ताओं को सामाजिक सुरक्षा योजनाओं से जोड़ा गया, जिसकी प्रगति योजनावार निम्नानुसार है :-

क्र.सं.	योजनाओं का विवरण	लाभभोगियों की संख्या
1	प्रधानमंत्री सुरक्षा बीमा योजना	306413
2	प्रधानमंत्री जीवन ज्योति बीमा योजना	84726
3	अटल पेंशन योजना	6169
	योग	397308

#### 28. कम्प्यूटरीकृत

बैंक की समस्त 666 शाखाएँ तथा 1 विस्तार पटल सीबीएस (कोर बैंकिंग साल्यूशन) प्लेटफॉर्म पर कार्यरत हैं। बैंक द्वारा एनपीसीआई के साथ एईपीएस, डीबीटीएल के माध्यम से अनुदान राशि ग्राहकों के खाते में हस्तान्तरण करने की सुविधा प्रारम्भ की गई है। बैंक ने 3 सेवा शाखाएँ खोलने के साथ ही सीएनएस पोस्टेस प्रारम्भ किया है। बैंक ने स्वतंत्र पर कर कर्तृता तथा वेतन भुगतान की केन्द्रीयकृत प्रणाली के लिए एचआरएमएस एप्लीकेशन को क्रियान्वित किया है। बैंक ने अन्य व्यवसायिक बैंकों के समरूप मोबाइल बैंकिंग एवं नेफ्ट सुविधा को प्रारम्भ किया है।

बैंक में त्वरित भुगतान तथा संग्रहण के लिए इलेक्ट्रॉनिक समावेशन व्यवस्था उपलब्ध है।

**27.4 Financial Literacy Centers(FLCs)-** Bank has opened 14 Financial Literacy Centers as per target. As per the NABARD instructions, Bank has taken services of retired bankers as FLC Coordinators who are handling FI activities of the FLCs & other link branches. They are spreading financial literacy in remote village where banking outlets are not available through projectors & other technical gadgets. They are also providing counseling through other printed FI material provided by Reserve Bank of India. ITI college students were also thought by them about financial awareness.

FLC Coordinators are also doing nukad natak, camps, training in schools, gram sabhas to educate the basic banking benefits to local masses.

**27.5 Other Activities-** Bank has purchased a mobile ATM Van under financial inclusion sponsored by NABARD for spreading financial literacy & awareness among people in bank's area of operation. The Van is well equipped with live ATM. One dedicated FLC Counselor is attached with the Van responsible to demonstrate the usage of ATM & benefits of RuPay ATM cum debit card. Big LED display TV is also installed in the mobile van which runs a PMJDY documentary movie. Other financial literacy material of RBI is also placed in the van for distribution.

During the year, 102 Financial Literacy Awareness Camps were conducted through our bank branches with the help of FLC Co-ordinators in 14 districts of the State under our area of operation with assistance from the Financial Inclusion Fund (FIF) of NABARD.

After demonetization FLC Co-ordinators have organised 280 DFLAPs (Digital Financial Literacy Awareness Programmes), and have created awareness and educated rural people about digitisation. NABARD has reimbursed the cost incurred by the Bank for those camps.

**27.6 PMSBY/PMJJBY/APY-** In compliance of the DFS directions, Bank has enrolled 397308 customers under social security schemes. Progress made in the aforesaid schemes are as under :

SR. NO.	DESCRIPTION OF SCHEMES	NO OF BENEFICIARY
1	Pradhan Mantri Suraksha Bima Yojana (PMSBY)	306413
2	Pradhan Mantri Jeevan Jyoti Bima Yojana (PMJJBY)	84726
3	Atal Pension Yojana (APY)	6169
	Total	397308

#### 28. COMPUTERISATION

All 666 branches and 1 extension counter of the Bank are working on CBS (Core Banking Solution) platform. Bank has started AEPS, DBTL with NPCI to provide facility of direct transfer of subsidy amount to the customer account. Bank has opened 3 Service branches and CTS process has also been started. Bank has implemented HRMS Application to centralize the salary process, TDS etc. Bank provides Mobile Banking & NEFT facility at par with other commercial banks.

Bank offers the Electronic Clearing System for faster payments & collections.

**29. वैधानिक अंकेक्षण**

क्षेत्रीय ग्रामीण बैंक अधिनियम 1976 की धारा 19 उपधारा 1 व 2 के तहत बैंक के वार्षिक लेखों के अंकेक्षण कार्य हेतु बैंक को वैधानिक अंकेक्षकों को नियुक्त करना होता है तदनुसार नाबार्ड की सलाह व भारत सरकार की स्वीकृति से सन्दी लेखाकार मे. आर.जी.माहेश्वरी एण्ड कम्पनी, जोधपुर को बैंक का वैधानिक अंकेक्षक नियुक्त किया गया है तथा ए.के.खण्डेलवाल एण्ड कम्पनी जयपुर, ए.आर.गुप्ता एण्ड कम्पनी जयपुर, अनुराग कुमार एण्ड एसोसिएट्स जयपुर, जे.एम.व्यास एण्ड कम्पनी जयपुर, बडाया एण्ड कम्पनी जयपुर, बजाज चण्डक एण्ड एसोसिएट्स जोधपुर, बालिया, जोधरी एण्ड कम्पनी, जोधपुर, डी.लोड्वा एण्ड कम्पनी जोधपुर, दैया तिवारी एण्ड सोनी बीकानेर, गोयल राजेश एण्ड कम्पनी जयपुर, गुप्ता अशोक एण्ड कम्पनी जयपुर, गुप्ता राजीव एण्ड एसोसिएट्स जयपुर, एच.एस.इरडा एण्ड कम्पनी जयपुर, जैन,शर्मा एण्ड कम्पनी जयपुर, जसमनिया एण्ड कम्पनी जैसलमेर, माधुर एण्ड कम्पनी जयपुर, मुल्लानी एण्ड कम्पनी अहोरे, मुन्दड़ा राठी एण्ड एसोसिएट्स बीकानेर, नरेन्द्र शर्मा एण्ड कम्पनी जयपुर, ओम पी. माहेश्वरी एण्ड एसोसिएट्स जोधपुर, ओम प्रकाश जैन एण्ड कम्पनी उदयपुर, प्रिया चौधरी एण्ड एसोसिएट्स भीलवाड़ा, आर.बी.सोनी एण्ड कम्पनी जोधपुर, आर.के.गुरवाला एण्ड कम्पनी जयपुर, आर.पी.विजय एण्ड कम्पनी जयपुर, राजकुमार संखलेवा एण्ड कम्पनी जालोर, राठी सिंह एण्ड एसोसिएट्स जोधपुर, एस.जी.ए.एण्ड एसोसिएट्स जयपुर, एस. थोलिया एण्ड कम्पनी जयपुर, संचेती एण्ड कम्पनी जोधपुर, को वैधानिक शाखा अंकेक्षक नियुक्त किया गया।

**30. निदेशक मण्डल एवं निदेशक मण्डल की बैठक**

बैंक के निदेशक मण्डल की कॅलेण्डर वर्ष 2016 में सात बैठकें आयोजित की गईं थीं, जिनमें बैंक के समग्र विकास एवं कार्य निष्पादन की गहनता से समीक्षा की गई तथा बैंक के व्यवसाय विकास, परिचालन कार्यक्षमता व बैंक के सहज कार्य निष्पादन बाबत नीतिगत निर्णय लिये गये।

माननीय निदेशक मण्डल में निम्नांकित निदेशकों का नामांकन/परिवर्तन हुआ है :-

1. श्री मनजीत चारण, ट्रेजरी अधिकारी (शहर) कचहरी परिसर, पावटा, जोधपुर को श्री संदेश नायक, मुख्य कार्यकारी अधिकारी, जिला परिषद (ग्रामीण विकास प्रकौष्ठ), जोधपुर के स्थान पर राजस्थान सरकार के नामित निदेशक के रूप में नामांकन किया गया।
2. श्री पवन जैन, उपमहाप्रबन्धक, स्टेट बैंक ऑफ बीकानेर एण्ड जयपुर, अंचल कार्यालय, जोधपुर को श्री मनजीत सिंह, उपमहाप्रबन्धक के स्थान पर प्रायोक्त्रक बैंक के नामित निदेशक के रूप में नामांकन किया गया।
3. श्री पी.पी.बासु चौधुरी, उपमहाप्रबन्धक, नाबार्ड, जयपुर को श्री महेश गोयल, उपमहाप्रबन्धक के स्थान पर नाबार्ड के नामित निदेशक के रूप में नामांकन किया गया।

निदेशक मण्डल ने बैंक के निवर्तमान निदेशक श्री संदेश नायक, मनजीत सिंह एवं श्री महेश गोयल द्वारा दी गई सेवाओं के प्रति गहन कृतज्ञता व्यक्त की तथा नये नामित निदेशकों का स्वागत किया।

**31. अभिषेकृतियां**

निदेशक मण्डल भारत सरकार, राजस्थान सरकार, भारतीय रिजर्व बैंक, राष्ट्रीय कृषि और ग्रामीण विकास बैंक भारतीय स्टेट बैंक, प्रायोक्त्रक बैंक स्टेट बैंक ऑफ बीकानेर एण्ड जयपुर, जिला प्रशासन, पाली, जालोर, सिरौही, बीकानेर, श्रीगंगानगर, हनुमानगढ़, जोधपुर, बाड़मेर, जैसलमेर, नागौर, जयपुर, दौसा, प्रतापगढ़, राजसमन्द एवं उदयपुर जिलों द्वारा बैंक को प्रभावी तरीके से अपने कार्य निष्पादन हेतु समय समय पर दिये गये बहुमूल्य मार्गदर्शन, लगातार सहयोग और समर्थन हेतु हार्दिक कृतज्ञता व आभार व्यक्त करता है।

निदेशक मण्डल बैंक के सभी ग्राहकों तथा शुभचिन्तकों द्वारा लगातार व्यक्त किये गये विश्वास संरक्षण व बहुमूल्य सहयोग के लिए हार्दिक धन्यवाद देता है।

निदेशक मण्डल बैंक के सभी संवर्गों के स्टाफ सदस्यों के निष्ठा, समर्पण, सहयोग तथा बैंक व्यवसाय के विकास व बैंकिंग क्षेत्र में बैंक छवि को उच्च बनाने हेतु किये गये समर्पित प्रयासों की प्रशंसा करता है।

निदेशक मण्डल वैधानिक अंकेक्षकों द्वारा बैंक का निर्धारित समयवधि में वैधानिक अंकेक्षण करने व सभी आवश्यक बैंक लेखों को शीघ्र अन्तिम रूप देने हेतु दिये गये सहयोग हेतु हार्दिक धन्यवाद देता है।

निदेशक मण्डल के लिए एवं उनकी ओर से  
(एस.पी.श्रीमाली)  
अध्यक्ष

जोधपुर  
दिनांक 16-05-2017

**29. STATUTORY AUDITORS**

In terms of section 19 of the RRBs Act 1976, the Bank is required to appoint Statutory Auditor to audit its annual accounts. Accordingly with the approval of Govt. of India & in consultation with NABARD, M/s R.G.Maheshwary & Co., Jodhpur have been appointed as the Statutory Central Auditors of the Bank and A.K.Khandelwal & Co. Jaipur, A.R.Gupta & Co. Jaipur, Anurag Kumar & Associates Jaipur, J.M.Vyas & Co. Jaipur, Badaya & Co. Jaipur, Bajaj Chandak & Associate, Jodhpur, Balia Choudhary & Co. Jodhpur, D.Lodha & Co., Jodhpur, Daiya Tiwari & Soni Bikaner, Goyal Rajesh & Co. Jaipur, Gupta Ashok & Co. Jaipur, Gupta Rajiv & Associates Jaipur, H.S.Darda & Co. Jaipur, Jain Sharma & Co. Jaipur, Jasmatiya & Co. Jaisalmer, Mathur & Co. Jaipur, Multani & Co. Ahore, Mundhra Rathi & Associates Bikaner, Narendra Sharma & Co. Jaipur, Om P. Maheshwari & Associates Jodhpur, Om Prakash Jain & Co. Udaipur, Priya Choudhary & Associates Bhilwara, R.B.Soni & Co. Jodhpur, R.K.Gurwala & Co. Jaipur, R.P.Vijay & Co. Jaipur, Raj Kumar Sanlecha & Co. Jalore, Rathi Singh & Associates Jodhpur, S.G.A. & Associates Jaipur, S.Tholia & Co. Jaipur, Sancheti & Co. Jodhpur as Branch Auditors.

**30. BOARD OF DIRECTORS AND BOARD MEETING**

Seven meetings of the Board of Directors were convened during the calendar year 2016 in which progress and performance of the Bank was intensively reviewed and policy decisions were taken for business development, operational efficiency and smooth functioning of the Bank.

The following nominations / changes took place in the Board of Directors of the Bank :-

1. Shri Manjit Charan, Treasury Officer (Shahar), Kachahari Premises, Pawta, Jodhpur was nominated as Director in place of Shri Sandesh Nayak, Chief Executive Officer, Zila Parishad, (Rural Development Cell), Jodhpur.
2. Shri Pawan Jain, Deputy General Manager, State Bank of Bikaner & Jaipur, Zonal Office, Jodhpur was nominated as Director in place of Shri Manjeet Singh.
3. Shri P.P.Basu Choudhury, Deputy General Manager, National Bank for Agriculture and Rural Development, Regional Office, Jaipur was nominated as Director in place of Shri Mahesh Goyal.

The Board places on record its immense appreciation for the positive contributions and valuable suggestions made by the outgoing Director Shri Sandesh Nayak, Shri Manjeet Singh & Shri Mahesh Goyal. The Board also extended warm welcome to the new Directors.

**31. ACKNOWLEDGEMENTS**

The Board of Directors place on records its deep gratitude & sincere thanks to the Govt. of India, Govt. of Rajasthan, Reserve Bank of India, National Bank for Agriculture and Rural Development, State Bank of India, Sponsor Bank i.e. State Bank of Bikaner & Jaipur, District Authorities of Pali, Jalore, Sirohi, Bikaner, Sriganaganar, Hanumangarh, Jodhpur, Barmer, Jaisalmer, Nagaur, Jaipur Dausa, Pratapgarh, Rajasmand and Udaipur districts for their valuable guidance, directions constant co-operation & support extended to the Bank in performing its functions in an effective manner.

The Board also convey its sincere thanks to its customers and well wishers for their constant patronage, valuable support & co-operation.

The Board further expresses its appreciation to all category of staff for their devotion, dedication, co-operation and whole hearted efforts made in promoting Bank's business and projecting Bank's image high in Banking area.

The Board also expresses thanks to the Statutory Auditors for conducting statutory audit, providing all necessary help & co-operation in speedy and timely finalization of the accounts..

For and on behalf of the Board of Directors  
(S.P.Shrimali)  
CHAIRMAN

Jodhpur  
Date: 16.05.2017

### 31 मार्च, 2017 का तुलन पत्र BALANCE SHEET AS ON 31ST MARCH, 2017

 ('000 को छोड़ दिया गया है)  
( '000 omitted)

विवरण Particulars	अनुसूची Schedule	31-03-2017 की स्थिति के अनुसार As on 31-03-2017	31-03-2016 की स्थिति के अनुसार As on 31-03-2016
<b>पूंजी और दायित्व</b>	<b>CAPITAL AND LIABILITIES</b>		
पूंजी	CAPITAL	181,93,17	181,93,17
आरक्षितियां और अधिशेष	RESERVES AND SURPLUS	424,94,06	305,82,66
निक्षेप	DEPOSITS	9196,13,51	7290,65,74
उधार	BORROWINGS	446,00,27	1396,49,62
अन्य दायित्व	OTHER LIABILITIES AND PROVISIONS	139,25,26	136,35,36
	<b>जोड़/ TOTAL:</b>	<b>1038,82,627</b>	<b>9311,26,55</b>
<b>आस्तियां</b>	<b>ASSETS</b>		
नकदी और भारतीय रिजर्व बैंक में अतिरिक्त	CASH AND BALANCES WITH RESERVE BANK OF INDIA	410,83,22	315,29,31
बैंकों में अतिरिक्त और मांग पर तथा अल्प सूचना पर प्राप्य धन	BALANCES WITH BANKS AND MONEY AT CALL & SHORT NOTICE	1123,99,60	504,04,96
विनिधान	INVESTMENTS	3130,69,23	2905,25,58
अग्रिम	ADVANCES	5254,25,37	5239,04,40
स्थिर आस्तियां	FIXED ASSETS	33,37,39	34,75,01
अन्य आस्तियां	OTHER ASSETS	43,51,145	312,87,29
	<b>जोड़/ TOTAL:</b>	<b>1038,82,627</b>	<b>9311,26,55</b>
समाहित दायित्व	CONTINGENT LIABILITIES	23,47,16	19,33,35
प्रमुख लेखा नीतियां	PRINCIPAL ACCOUNTING POLICIES		
लेखा पर टिप्पणियां	NOTES ON ACCOUNTS		

ASHUTOSH KUMAR CHIEF MANAGER ACCOUNTS & COMPLIANCE	DR. AKHILESH TRIPATHI GENERAL MANAGER	S.P. SHRIMALI CHAIRMAN
SURENDRA NIDAR DIRECTOR	PAWAN JAIN DIRECTOR	RABINDRA SHARMA DIRECTOR
SUNIL KUMAR DIRECTOR	B.S. JAT DIRECTOR	MANJIT CHARAN DIRECTOR

Place: Jodhpur  
Date: 16-05-2017

As per our separate report of even date for R.G. MAHESHWARY & Co. Chartered Accountants FRN. 012124c

Partner  
CA SUDHIR MAHESHWARI  
M.N. 401820

### 31 मार्च, 2017 की अवधि के लिये लाभ-हानि लेखा PROFIT AND LOSS ACCOUNT FOR THE YEAR ENDED 31.03.2017

 ('000 को छोड़ दिया गया है)  
( '000 omitted)

विवरण Particulars	अनुसूची Schedule	31-03-2017 को समाप्त वर्ष Year Ended 31-03-2017	31-03-2016 को समाप्त वर्ष Year Ended 31-03-2016
<b>I. आय</b>	<b>I. INCOME</b>		
अर्जित व्याज	INTEREST EARNED	13 915,39,08	721,89,45
अन्य आय	OTHER INCOME	14 100,77,15	59,79,03
	<b>जोड़/ TOTAL:</b>	<b>1016,16,23</b>	<b>781,68,48</b>
<b>II. व्यय</b>	<b>II. EXPENDITURE</b>		
व्यय किया गया व्याज	INTEREST EXPENDED	15 528,91,39	530,60,48
परिचालन व्यय	OPERATING EXPENSES	16 281,81,16	290,34,14
प्रबंधन और आकस्मिक व्यय	PROVISIONS & CONTINGENCIES	92,37,09	61,78,87
	<b>जोड़/ TOTAL:</b>	<b>903,09,64</b>	<b>882,93,49</b>
<b>III. लाभ</b>	<b>III. Profit</b>		
वर्ष का शुद्ध लाभ	NET PROFIT FOR THE YEAR	113,06,59	-101,25,01
अग्रगत लाभ / हानि	PROFIT/LOSS BROUGHT FORWARD	-101,24,26	0
	<b>जोड़/ TOTAL:</b>	<b>11,82,33</b>	<b>-101,25,01</b>
<b>IV. विनियोजन</b>	<b>V. APPROPRIATIONS</b>		
विनियोजन हेतु उपलब्ध	AVAILABLE FOR APPROPRIATION	11,82,33	-101,25,01
वैधानिक आरक्षितियों को अन्तर्ण	TRANSFER TO STATUTORY RESERVES	2,95,58	0
राजस्व आरक्षितियों को अन्तर्ण	TRANSFER TO REVENUE RESERVES	8,86,75	0
अतिरिक्त जो आगे तुलन पत्र में ले जाया गया है	BALANCE CARRIED OVER TO BALANCE SHEET		-101,25,01
	<b>जोड़/ TOTAL:</b>	<b>11,82,33</b>	<b>-101,25,01</b>

ASHUTOSH KUMAR CHIEF MANAGER ACCOUNTS & COMPLIANCE	DR. AKHILESH TRIPATHI GENERAL MANAGER	S.P. SHRIMALI CHAIRMAN
SURENDRA NIDAR DIRECTOR	PAWAN JAIN DIRECTOR	RABINDRA SHARMA DIRECTOR
SUNIL KUMAR DIRECTOR	B.S. JAT DIRECTOR	MANJIT CHARAN DIRECTOR

Place: Jodhpur  
Date: 16-05-2017

As per our separate report of even date for R.G. MAHESHWARY & Co. Chartered Accountants FRN. 012124c

Partner  
CA SUDHIR MAHESHWARI  
M.N. 401820

**31 मार्च, 2017 का तुलन पत्र**  
**BALANCE SHEET AS ON 31ST MARCH, 2017**

विवरण Particulars	पूंजी CAPITAL	
	31-03-2017 को स्थिति के अनुसार As on 31-03-2017	31-03-2016 को स्थिति के अनुसार As on 31-03-2016
अनुसूची 1 Schedule 1	('000 को छोड़ दिया गया है) ('000 omitted)	
प्राधिकृत पूंजी (रु.10/- प्रति शेयर वाले 200,00,00,000 इक्विटी शेयर) Authorized Capital (200,00,00,000 Shares of Rs.10.00 each)	2000,00,00	2000,00,00
पुरोधत, प्रतिश्रुति तथा प्रदत्त पूंजी (रु.10/- प्रति शेयर वाले 18,19,31,749 इक्विटी शेयर) Issued, Subscribed and Paid-up Capital (18,19,31,749 Equity Shares of Amount in Rs.10.00 each)	181,93,17	181,93,17
अंश पूंजी निक्षेप Share Capital Deposit	0	0
भारत सरकार का शेयर Share of Govt. of India 50%		
प्रायोजक बैंक का शेयर Share of Sponsor Bank 35%		
राजस्थान सरकार का शेयर Share of Govt. of Rajasthan 15%		
<b>जोड़/ TOTAL:</b>	<b>181,93,17</b>	<b>181,93,17</b>

**31 मार्च, 2017 का तुलन पत्र**  
**BALANCE SHEET AS ON 31ST MARCH, 2017**

विवरण Particulars	आरक्षितियां और अधिशेष RESERVES & SURPLUS	
	31-03-2017 को स्थिति के अनुसार As on 31-03-2017	31-03-2016 को स्थिति के अनुसार As on 31-03-2016
अनुसूची 2 Schedule 2	('000 को छोड़ दिया गया है) ('000 omitted)	
<b>I. वैधानिक आरक्षितियां/Statutory Reserves</b>		
अधिशेष वर्ष के दौरान परिवर्धन वर्ष के दौरान कटौतियां	Opening Balance Additions during the year Deductions during the year	101,76,92 2,95,58 0
<b>जोड़/ TOTAL:</b>	<b>104,72,50</b>	<b>101,76,92</b>
<b>II. पूंजी आरक्षितियां/Capital Reserves</b>		
अधिशेष वर्ष के दौरान परिवर्धन वर्ष के दौरान कटौतियां	Opening Balance Additions during the year Deductions during the year	0 0 0
<b>जोड़/ TOTAL:</b>	<b>0</b>	<b>0</b>
<b>III. शेयर प्रीमियम/Share Premium</b>		
अधिशेष वर्ष के दौरान परिवर्धन वर्ष के दौरान कटौतियां	Opening Balance Additions during the year Deductions during the year	0 0 0
<b>जोड़/ TOTAL:</b>	<b>0</b>	<b>0</b>
<b>IV. राजस्व और अन्य आरक्षितियां/Revenue and Other Reserves</b> (अ) राजस्व आरक्षितियां/Revenue Reserves		
अधिशेष वर्ष के दौरान परिवर्धन वर्ष के दौरान कटौतियां	Opening Balance Additions during the year Deductions during the year	305,30,00 8,86,75 0
<b>उप-जोड़/ SUB TOTAL:</b>	<b>314,16,75</b>	<b>305,30,00</b>
(ब) विनिवेश आरक्षितियां/Investment Fluctuation Reserves		
अधिशेष वर्ष के दौरान परिवर्धन वर्ष के दौरान कटौतियां	Opening Balance Additions during the year Deductions during the year	0 6,04,81 0
<b>उप-जोड़/ SUB TOTAL:</b>	<b>6,04,81</b>	<b>0</b>
<b>जोड़ (अ)+(ब)/ TOTAL:</b>	<b>320,21,56</b>	<b>305,30,00</b>
v. लाभ-हानि खाते का अधिशेष Balance in Profit & Loss Account	0	-101,24,26
<b>जोड़/ TOTAL: (I,II,III,IV, and V)</b>	<b>424,94,06</b>	<b>305,82,66</b>

**31 मार्च, 2017 का तुलना पत्र**  
**BALANCE SHEET AS ON 31ST MARCH, 2017**

अनुसूची 3 जमाएं ('000 को छोड़ दिया गया है)  
Schedule 3 DEPOSITS ('000 omitted)

विवरण Particulars	31-03-2017 की स्थिति के अनुसार As on 31-03-2017	31-03-2016 की स्थिति के अनुसार As on 31-03-2016
(अ) A. I. मांग निक्षेप Demand deposits		
(i) बैंकों से/From Banks	0	0
(ii) अन्य से/From Others	187,41,48	201,23,20
II. बचत बैंक निक्षेप Saving Bank Deposits	5059,81,06	3594,57,34
III. सावधि निक्षेप Term Deposits		
(i) बैंकों से/ From Banks	0	0
(ii) अन्य से/ From Others	3948,90,96	3494,85,20
<b>जोड़/ TOTAL: (I,II, and III)</b>	<b>9196,13,50</b>	<b>7290,65,74</b>
(ब) B. (i) भारत में शाखाओं के निक्षेप Deposits of branches in India	9196,13,50	7290,65,74
(ii) भारत के बाहर शाखाओं के निक्षेप Deposits of branches outside India	0	0
<b>जोड़/ TOTAL:</b>	<b>9196,13,50</b>	<b>7290,65,74</b>

अनुसूची 4 उधार  
Schedule 4 BORROWINGS

I भारत में उधार Borrowings in India		
(i) भारतीय रिजर्व बैंक Reserve Bank of India	0	0
(ii) अन्य बैंक (प्रायोजक बैंक) Other Banks (SBB&J)	0	0
(iii) अन्य संस्था और अभिकरण (नबार्ड) Other institutions & agencies (NABARD)	446,00,27	1396,49,62
II. भारत के बाहर से उधार Borrowings outside India	0	0
<b>जोड़/ TOTAL : (I and II)</b>	<b>446,00,27</b>	<b>1396,49,62</b>

**31 मार्च, 2017 का तुलना पत्र**  
**BALANCE SHEET AS ON 31ST MARCH, 2017**

अनुसूची 5 अन्य दायित्व और प्रावधान ('000 को छोड़ दिया गया है)  
Schedule 5 OTHER LIABILITIES & PROVISIONS ('000 omitted)

विवरण Particulars	31-03-2017 की स्थिति के अनुसार As on 31-03-2017	31-03-2016 की स्थिति के अनुसार As on 31-03-2016
I. स्टिय बिल Bills Payable	0	0
II. अन्तर-कार्यालय समायोजन (निवल) Inter office adjustments (net)	0	23,70,92
III. प्रोद्भूत ब्याज Interest accrued	18,01,01	53,82,15
IV. अन्य (इसमें प्रावधान शामिल है) Other (including provisions)	121,24,25	58,82,29
<b>जोड़/ TOTAL:</b>	<b>139,25,26</b>	<b>136,35,36</b>

अनुसूची 6 नकदी और भारतीय रिजर्व बैंक में  
Schedule 6 CASH & BALANCES WITH RESERVE BANK OF INDIA

I. हाथ नकदी Cash in hand (इसमें विदेशी मुद्रा नोट सम्मिलित हैं) (including foreign currency notes)	42,61,86	32,69,70
II. भारतीय रिजर्व बैंक में अतिशेष Balance with Reserve Bank of India		
(i) चालू खातों में In Current Accounts	368,21,36	282,59,61
(ii) अन्य खातों में In Other Accounts	0	0
<b>जोड़/ TOTAL: (I and II)</b>	<b>410,83,22</b>	<b>315,29,31</b>

**31 मार्च, 2017 का तुलन पत्र**  
**BALANCE SHEET AS ON 31ST MARCH, 2017**

 अनुसूची 7 बैंकों में अतिशेष और मांग पर तथा अल्प सूचना पर ('000 को छोड़ दिया गया है)  
 Schedule 7 BALANCE WITH BANK AND MONEY AT CALLS & SHORT NOTICE ('000 omitted)

विवरण Particulars	31-03-2017 की स्थिति के अनुसार As on 31-03-2017	31-03-2016 की स्थिति के अनुसार As on 31-03-2016
<b>I. भारत में/ In India</b>		
(i) अतिशेष बैंकों में Balance with Banks		
(a) चालू खातों में In Current Accounts	56,35,84	44,18,92
(b) अन्य जमा खातों में In Other Deposit Accounts	1067,63,76	459,86,04
(ii) मांग और अल्प सूचना पर प्राप्य धन Money at call & short notice		
(a) बैंकों के पास With banks	0	0
(b) अन्य संस्थाओं के पास With other institutions	0	0
<b>जोड़/ TOTAL: (i) and (ii)</b>	<b>1123,99,60</b>	<b>504,04,96</b>
<b>II. भारत के बाहर /Outside India</b>		
(i) चालू खातों में In Current Accounts	0	0
(ii) अन्य जमा खातों में In Other Deposit Accounts	0	0
(iii) मांग और अल्प सूचना पर प्राप्य धन Money at call & short notice	0	0
<b>जोड़/ TOTAL: (i), (ii) and (iii)</b>	<b>0</b>	<b>0</b>
<b>GRAND TOTAL : (I and II)</b>	<b>1123,99,60</b>	<b>504,04,96</b>

54

**31 मार्च, 2017 का तुलन पत्र**  
**BALANCE SHEET AS ON 31ST MARCH, 2017**

 अनुसूची 8 विनिधान ('000 को छोड़ दिया गया है)  
 Schedule 8 INVESTMENTS ('000 omitted)

विवरण Particulars	31-03-2017 की स्थिति के अनुसार As on 31-03-2017	31-03-2016 की स्थिति के अनुसार As on 31-03-2016
<b>I. भारत में विनिधान</b> Investments in India in		
(i) सरकारी प्रतिभूतियों में Government securities	2867,40,71	1817,32,79
(ii) अन्य अनुमोदित प्रतिभूतियों Other approved securities	0	0
(iii) शेयर Shares	1,67	1,67
(iv) ऋण पत्र और बन्ध पत्र Debentures and Bonds	256,90,45	1081,23,49
(v) समानुशंगी और/अथवा सह उद्यम Subsidiaries and/or joint ventures	0	0
(vi) अन्य Others	6,36,40	6,67,63
यूनिट ट्रस्ट /म्यूचुअल फंड UTI & Mutual Funds		
<b>जोड़/ TOTAL:</b>	<b>3130,69,23</b>	<b>2905,25,58</b>
<b>II. भारत के बाहर विनिधान</b> Investment outside India in		
(i) सरकारी प्रतिभूतियों में (इसमें स्थानीय प्राधिकरण सम्मिलित है) Government securities (including local authorities)	0	0
(ii) विदेशों में समानुशंगी और/अथवा सहउद्यम Subsidiaries and/or joint ventures abroad	0	0
(iii) अन्य (शेयर, डिबेंचर आदि) Other Investments (Shares, Debentures, etc.)	0	0
<b>जोड़/ TOTAL:</b>	<b>0</b>	<b>0</b>
<b>GRAND TOTAL: ( I and II )</b>	<b>3130,69,23</b>	<b>2905,25,58</b>

55

**31 मार्च, 2017 का तुलन पत्र**  
**BALANCE SHEET AS ON 31ST MARCH, 2017**

अनुसूची 9 Schedule 9	अग्रिम ADVANCES	('000 को छोड़ दिया गया है) ('000 omitted)	
विवरण Particulars	31-03-2017 की स्थिति के अनुसार As on 31-03-2017	31-03-2016 की स्थिति के अनुसार As on 31-03-2016	
(क) A. (i) क्रय किये गये और मिति काटे पर धुगतान किये गये विनिमय पत्र Bills purchased and discounted	9,67	78,49	
(ii) नकद शाख, ओवर ड्राफ्ट और मांग पर प्रति संदेय उधार Cash credits, overdrafts and loans repayable on demand	4380,59,49	4235,30,51	
(iii) सार्वधि उधार / Term loans	873,56,21	1002,95,40	
<b>TOTAL:</b>	<b>5254,25,37</b>	<b>5239,04,40</b>	
(ख) B. (i) मूर्त आस्तियों द्वारा प्रतिभूत Secured by tangible assets	5217,43,38	5178,41,59	
(ii) बैंक/सरकारी प्रत्याभूतियों द्वारा संरक्षित Covered by Bank /Govt. Guarantees	0	0	
(iii) अप्रतिभूत Unsecured	36,81,99	60,62,81	
<b>TOTAL:</b>	<b>5254,25,37</b>	<b>5239,04,40</b>	
(ग) C. I. भारत में अग्रिम Advances in India			
(i) प्राथमिकता प्राप्त क्षेत्र/Priority Sector	4455,24,60	4148,44,70	
(ii) सार्वजनिक क्षेत्र/Public Sector			
(iii) बैंक/Banks	0	0	
(iv) अन्य/Others	799,00,77	1090,59,70	
<b>TOTAL:</b>	<b>5254,25,37</b>	<b>5239,04,40</b>	
II. भारत के बाहर अग्रिम Advances Outside India			
(i) बैंकों से प्राप्य/Due from Banks	0	0	
(ii) अन्य से प्राप्य/Due from others	0	0	
(a) क्रय किये गये और मिति काटे पर धुगतान किये गये विनिमय पत्र Bills purchased and discounted	0	0	
(b) अभिशद उधार/Syndicated loans	0	0	
(c) अन्य/Others	0	0	
<b>TOTAL:</b>	<b>0</b>	<b>0</b>	
<b>Grand Total : (C I and C II)</b>	<b>5254,25,37</b>	<b>5239,04,40</b>	

56

**31 मार्च, 2017 का तुलन पत्र**  
**BALANCE SHEET AS ON 31ST MARCH, 2017**

अनुसूची 10 Schedule 10	स्थिर आस्तियाँ FIXED ASSETS	('000 को छोड़ दिया गया है) ('000 omitted)	
विवरण Particulars	31-03-2017 की स्थिति के अनुसार As on 31-03-2017	31-03-2016 की स्थिति के अनुसार As on 31-03-2016	
I. परिसर PREMISES			
(i) पूर्ववर्ती वर्ष की 31 मार्च की स्थिति के अनुसार लागत पर At Cost as at 31st March of the preceding year	4,83,27	4,83,27	
(ii) वर्ष के दौरान परिवर्धन Additions during the year	0	0	
(iii) वर्ष के दौरान कटौतियाँ Deductions during the year	0	0	
(iv) अद्यतन अवक्षयण Depreciation to date	0	0	
<b>TOTAL :</b>	<b>4,83,27</b>	<b>4,83,27</b>	
II. पूँजीगत कार्य प्रगति पर Construction Work in Progress	0	0	
III. अन्य स्थिर आस्तियाँ (फर्नीचर और फिक्सचर सहित है) OTHER FIXED ASSETS (Including furniture & fixtures)	0	0	
(i) पूर्ववर्ती वर्ष की 31 मार्च की स्थिति के अनुसार लागत पर At Cost as at 31st March of the preceding year	68,44,23	54,74,04	
(ii) वर्ष के दौरान परिवर्धन Additions during the year	7,91,88	13,94,13	
(iii) अद्यतन अवक्षयण Deductions during the year	79	23,95	
<b>TOTAL :</b>	<b>81,18,59</b>	<b>73,27,49</b>	
घटाएँ/Less			
(i) पिछले वर्ष तक का अवक्षयण Depreciation up to previous year	38,52,49	27,36,64	
(ii) चालू वर्ष के लिये अवक्षयण Depreciation for the year	9,28,71	11,15,84	
(iii) घटाएँ : अवक्षयण बेची गई आस्तियों पर Less : Depreciation over the assets sold	0	0	
<b>कुल अवक्षयण/Total Depreciation</b>	<b>47,81,20</b>	<b>38,52,48</b>	
<b>शुद्ध आस्तियाँ/NET ASSETS (I, II and III)</b>	<b>33,37,39</b>	<b>34,75,01</b>	

57

**31 मार्च, 2017 का तुलन पत्र**  
**BALANCE SHEET AS ON 31ST MARCH, 2017**

विवरण Particulars	अन्य आस्तियाँ OTHER ASSETS	
	31-03-2017 को स्थिति के अनुसार As on 31-03-2017	31-03-2016 को स्थिति के अनुसार As on 31-03-2016
I. अन्तर-कार्यालय समायोजन (निवल) Inter-Office Adjustments (net)	9,02,57	0
II. प्रोदभूत ब्याज Interest Accrued	245,95,16	195,24,56
III. अग्रिम रूप से संदेत/स्रोत पर काटा गया कर Tax paid in advance/tax deducted at source	13,55,77	0
IV. आस्थगित कर आस्ति (निवल) Deferred Tax Assets	0	0
V. लेखन-सामग्री और स्टाम्प Stationery and Stamps	1,87,48	1,41,84
VI. उचंति खाता Suspense A/c	1,66,74	91,85
VII. लाभ-हानि खाते का शेष Balance in P&L A/c	0	0
VIII. अन्य Others	163,03,73	115,29,04
<b>TOTAL :</b>	<b>435,11,45</b>	<b>312,87,29</b>

**31 मार्च, 2017 का तुलन पत्र**  
**BALANCE SHEET AS ON 31ST MARCH, 2017**

विवरण Particulars	समाश्रित दायित्व CONTINGENT LIABILITIES	
	31-03-2017 को स्थिति के अनुसार As on 31-03-2017	31-03-2016 को स्थिति के अनुसार As on 31-03-2016
I. बैंक के विरुद्ध दावे बिन्दु ऋण के रूप में स्वीकार नहीं किया गया है। Claims against the Bank not acknowledged as debts		
(a) Staff Matter Liability	6,47,00	6,27
(b) TDS Interest & Late Fees	50,00	
(c) Lease disputed demand	1,29,16	
(d) Consumer Court Case	35,00	
II. अंशतः संदेत निधिधनों के लिये दायित्व Liabilities for partly paid investments	0	0
III. विद्यमान वायदा विनिमय संबिदाओं के बाबत दायित्व Liabilities on account of outstanding forward exchange contract	0	0
IV. संघटकों की ओर से दी गयी प्रतिभूतियाँ Guarantee given on behalf of Constituents		
(i) भारत में/In India	10,30,20	7,42,02
(ii) भारत के बाहर/Outside India	0	0
V. प्रतिग्रहण, पृच्छंकन और अन्य बाध्यताएँ Acceptances, endorsements and other obligation	0	0
VI. अन्य मदें जिनके लिये बैंक समाश्रित रूप से उत्तरदायी है Other items for which the Bank is contingently liable	4,55,80	11,85,06
<b>TOTAL:</b>	<b>23,47,16</b>	<b>19,33,35</b>

विवरण Particulars	अर्जित ब्याज INTEREST EARNED	
	31-03-2017 को स्थिति के अनुसार As on 31-03-2017	31-03-2016 को स्थिति के अनुसार As on 31-03-2016
I. अग्रिमो/विनिमय पत्रों पर ब्याज/मिती काटा Interest/Discount on advances/bills	654,34,88	385,98,29
II. विनिधनों पर आय Income on Investments	246,13,57	224,88,85
III. भारतीय रिजर्व बैंक के अतिरिक्तों और अन्य अंतर-बैंक निधियों पर ब्याज Interest on Balances with Reserve Bank of India and other inter Banks funds	14,90,63	111,02,31
IV. अन्य/Other	0	0
<b>TOTAL:</b>	<b>915,39,08</b>	<b>721,89,45</b>



**31 मार्च, 2017 का तुलन पत्र**  
**BALANCE SHEET AS ON 31ST MARCH, 2017**

विवरण Particulars	अन्य आय OTHER INCOME	
	31-03-2017 को स्थिति के अनुसार As on 31-03-2017	31-03-2016 को स्थिति के अनुसार As on 31-03-2016
I. कमीशन, विनिमय और दलाली Commission, Exchange and Brokerage	60,61,78	56,17,12
II. विनिधानों के विक्रय पर लाभ (निवल) Profit on sale of investments (Net)	40,15,37	3,61,91
III. विनिधानों के पुनर्मूल्यांकन पर लाभ Profit on revaluation of investment	0	0
IV. भूमि, भवनों और अन्य आस्त्वों के विक्रय पर लाभ Profit/Loss on sale of land building & other assets	0	0
V. विनिमय संव्यवहारों पर लाभ (निवल) Profit on exchange transactions (Net)	0	0
VI. विदेश/भारत में स्थापित समानुसंगी/सह-उद्यम से लाभों आदि के रूप में अर्जित आय Income earned by way of dividends etc. from subsidiaries and/ or joint ventures abroad/in India	0	0
VII. पट्टा किराया/ Lease Rental	0	0
VIII. प्रकीर्ण आय/Miscellaneous Income	0	0
<b>TOTAL</b>	<b>100,77,15</b>	<b>59,79,03</b>

 अनुसूची 15  
 Schedule 15

 व्यय किया गया ब्याज  
 INTEREST EXPENDED

विवरण Particulars	व्यय किया गया ब्याज INTEREST EXPENDED	
	31-03-2017 को स्थिति के अनुसार As on 31-03-2017	31-03-2016 को स्थिति के अनुसार As on 31-03-2016
I. निक्षेपों पर ब्याज/ Interest on deposits	468,53,66	407,24,29
II. भारतीय रिजर्व बैंक/अंतर-बैंक उधारों पर ब्याज Interest on Reserve Bank of India / Inter-bank borrowings	60,37,73	123,36,19
III. अन्य/Other	0	0
<b>TOTAL :</b>	<b>528,91,39</b>	<b>530,60,48</b>

**31 मार्च, 2017 का तुलन पत्र**  
**BALANCE SHEET AS ON 31ST MARCH, 2017**

विवरण Particulars	परिचालन व्यय OPERATING EXPENSES	
	31-03-2017 को स्थिति के अनुसार As on 31-03-2017	31-03-2016 को स्थिति के अनुसार As on 31-03-2016
I. कर्मचारियों को भुगतान और उनके लिये प्रावधान Payments to and provisions for employees		
(अ) प्रायोजक बैंक के अधिकारियों को वेतन व भत्ते (A) Salary & Allowances to sponsor bank staff	78,87	1,25,82
(ब) i. बैंक के स्टाफ को वेतन व भत्ते (B) i. Salary & Allowances to Bank staff	188,72,62	214,90,97
ii. उपदान/Gratuity	18,97,33	
II. किराया, कर और रोशनी Rent, taxes and lighting	12,48,55	9,99,29
III. मुद्रण और लेखन सामग्री Printing and Stationery	2,45,14	2,12,16
IV. विज्ञापन और प्रचार Advertisement and Publicity	19,12	21,34
V. बैंक की संपत्ति पर अवक्षयण Depreciation on Bank's property	9,28,72	11,15,84
VI. निदेशकों की फीस, भत्ते और व्यय Director's fees, allowances and expenses	0	0
VII. लेखा परीक्षकों की फीस और व्यय (शाखा लेखा परीक्षकों सहित) Auditor's fees and expenses (including branch auditors)	1,35,27	60,66
VIII. विधि प्रभार/Law charges	67,81	43,01
IX. डाक, तार और टेलीफोन आदि Postage, Telegram and Telephones	1,24,68	1,59,19
X. मरम्मत और अनुरक्षण Repairs and maintenance (Including AMC)	15,54,59	17,22,05
XI. बीमा/Insurance	9,79,32	8,04,00
XII. अन्य व्यय/Other Expenditure	20,29,14	22,99,81
<b>TOTAL :</b>	<b>281,81,16</b>	<b>290,54,14</b>

**SCHEDULE 17 SIGNIFICANT ACCOUNTING POLICIES**
**A. Basis of Preparation:**

The Bank's financial statements are prepared under the historical cost convention, on the accrual basis of accounting on going concern basis, unless otherwise stated and conform in all material aspects to Generally Accepted Accounting Principles (GAAP) in India, which comprise applicable statutory provisions, regulatory norms/guidelines prescribed by the Reserve Bank of India (RBI), Banking Regulation Act 1949, Accounting Standards issued by the Institute of Chartered Accountants of India (ICAI), and the practices prevalent in the banking industry in India.

**B. Use of Estimates:**

The preparation of financial statements requires the management to make estimates and assumptions considered in the reported amount of assets and liabilities (including contingent liabilities) as on the date of the financial statements and the reported income and expenses during the reporting period. Management believes that the estimates used in preparation of the financial statements are prudent and reasonable. Future results could differ from these estimates.

**C. Significant Accounting Policies:**
**1. Revenue recognition:**

- 1.1 Income and expenditure are accounted on accrual basis, except otherwise stated.
- 1.2 Interest income is recognised in the Profit and Loss Account as it accrues except: (i) income from Non-Performing Assets (NPAs), comprising of advances, leases and investments, which is recognised upon realisation, as per the prudential norms prescribed by the RBI/ respective country regulators in the case of foreign offices (hereafter collectively referred to as Regulatory Authorities), (ii) overdue interest on investments and bills discounted.
- 1.3 Profit or Loss on sale of investments is recognised in the Profit and Loss Account. However, the profit on sale of investments in the 'Held to Maturity' category is appropriated (net of applicable taxes and amount required to be transferred to statutory reserve), to 'Capital Reserve Account'.
- 1.4 Income (other than interest) on investments in "Held to Maturity (HTM)" category acquired at a discount to the face value, is recognised as follows :
  - a. On Interest bearing securities, it is recognised only at the time of sale/ redemption.
  - b. On zero-coupon securities, it is accounted for over the balance tenor of the security on a constant yield basis.
- 1.5 Dividend is accounted on an accrual basis where the right to receive the dividend is established.
- 1.6 All other commission and fee incomes are recognised on their realisation except for: (i) Guarantee commission on deferred payment guarantees, which is spread over the period of the guarantee; (ii) Commission on Government Business and ATM interchange fees, which are recognised as they accrue; and (iii) Upfront fees on restructured accounts, which is apportioned over the restructured period.
- 1.7 Brokerage, Commission etc. Paid/ incurred in connection with issue of Bonds / Deposits are amortized over the tenure of the related Bonds / Deposits and the expenses incurred in connection with the issue are charged upfront.

**2. Investments:**

The transactions in all securities are recorded on "Settlement Date".

**2.1 Classification**

Investments are classified into three categories, viz. Held to Maturity (HTM), Available for Sale (AFS) and Held for Trading (HFT) as per RBI Guidelines

**2.2 Basis of classification:**

- i. Investments that the Bank intends to hold till maturity are classified as "Held to Maturity (HTM)".
- ii. Investments that are held principally for resale within 90 days from the date of purchase are classified as "Held for Trading (HFT)".

- iii. Investments, which are not classified in the above two categories, are classified as "Available for Sale (AFS)".
- iv. An investment is classified as HTM, HFT or AFS at the time of its purchase and subsequent shifting amongst categories is done in conformity with regulatory guidelines.

- v. Investments in subsidiaries, joint ventures and associates are classified as HTM.

**2.3 Valuation:**

- i. In determining the acquisition cost of an investment:
  - (a) Brokerage/commission received on subscriptions is reduced from the cost.
  - (b) Brokerage, Commission, Securities Transaction Tax (STT) etc., paid in connection with acquisition of investments are expensed upfront and excluded from cost.
  - (c) Broken period interest paid / received on debt instruments is treated as interest expense/income and is excluded from cost/sale consideration.
  - (d) Cost is determined on the weighted average cost method for investments under AFS and HFT category and on FIFO basis (first in first out) for investments under HTM category.
- ii. Transfer of securities from HFT/AFS category to HTM category is carried out at the lower of acquisition cost/book value/market value on the date of transfer. The depreciation, if any, on such transfer is fully provided for. However, transfer of securities from HTM category to AFS category is carried out on acquisition price/book value. After transfer, these securities are immediately revalued and resultant depreciation, if any, is provided.
- iii. Treasury Bills and Commercial Papers are valued at carrying cost.
- iv. **Held to Maturity category:** a) Investments under Held to Maturity category are carried at acquisition cost unless it is more than the face value, in which case the premium is amortised over the period of remaining maturity on constant yield basis. Such amortisation of premium is adjusted against income under the head "interest on investments". b) Investments in subsidiaries, joint ventures and associates (both in India and abroad) are valued at historical cost. A provision is made for diminution, other than temporary, for each investment individually. c) Investments in Regional Rural Banks are valued at carrying cost (i.e. book value).
- v. Available for Sale and Held for Trading categories: Investments held under AFS and HFT categories are individually revalued at the market price or fair value determined as per Regulatory guidelines, and only the net depreciation of each group for each category (viz., (i) Government securities (ii) Other Approved Securities (iii) Shares (iv) Bonds and Debentures (v) Subsidiaries and Joint Ventures; and (vi) others) is provided for and net appreciation, is ignored. On provision for depreciation, the book value of the individual security remains unchanged after marking to market.
- vi. In case of sale of NPA (financial asset) to Securitisation Company (SC)/ Asset Reconstruction Company (ARC) against issue of Security Receipts (SR), investment in SR is recognised at lower of: (i) Net Book Value (NBV) (i.e., book value less provisions held) of the financial asset; and (ii) Redemption value of SR. SRs issued by an SC/ ARC are valued in accordance with the guidelines applicable to non-SLR instruments. Accordingly, in cases where the SRs issued by the SC/ ARC are limited to the actual realisation of the financial assets assigned to the instruments in the concerned scheme, the Net Asset Value, obtained from the SC/ ARC, is reckoned for valuation of such investments.
- vii. Investments are classified as performing and non-performing, based on the guidelines issued by the RBI in the case of domestic offices and respective regulators in the case of foreign offices. Investments of domestic offices become non-performing where:
  - (a) Interest/installment (including maturity proceeds) is due and remains unpaid for more than 90 days.
  - (b) In the case of equity shares, in the event the investment in the shares of any company is valued at ₹1 per company on account of the non availability of the latest balance sheet, those equity shares would be reckoned as NPI.
  - (c) If any credit facility availed by an entity is NPA in the books of the Bank, investment in any of the securities issued by the same entity would also be treated as NPI and vice versa.

- (d) The above would apply mutatis-mutandis to Preference Shares where the fixed dividend is not paid.
- (e) The investments in debentures/bonds, which are deemed to be in the nature of advance, are also subjected to NPI norms as applicable to investments.
- (f) In respect of foreign offices, provisions for NPIs are made as per the local regulations or as per the norms of RBI, whichever is more stringent.
- 3. Loans /Advances and Provisions thereon:**
- 3.1 Loans and Advances are classified as performing and non-performing, based on the guidelines/directives issued by the RBI. Loan Assets become Non-Performing Assets (NPAs) where:
- In respect of term loans, interest and/or instalment of principal remains overdue for a period of more than 90 days;
  - In respect of Overdraft or Cash Credit advances, the account remains "out of order", i.e. if the outstanding balance exceeds the sanctioned limit/drawing power continuously for a period of 90 days, or if there are no credits continuously for 90 days as on the date of balance-sheet, or if the credits are not adequate to cover the interest debited during the same period;
  - In respect of bills purchased/discounted, the bill remains overdue for a period of more than 90 days;
  - In respect of agricultural advances: (a) for short duration crops, where the instalment of principal or interest remains overdue for two crop seasons; and (b) for long duration crops, where the principal or interest remains overdue for one crop season.
- 3.2 NPAs are classified into Sub-Standard, Doubtful and Loss Assets, based on the following criteria stipulated by RBI:
- Sub-standard: A loan asset that has remained non-performing for a period less than or equal to 12 months.
  - Doubtful: A loan asset that has remained in the sub-standard category for a period of 12 months.
  - Loss: A loan asset where loss has been identified but the amount has not been fully written off.
- 3.3 Provisions are made for NPAs as per the extent guidelines issued by RBI time to time in respect of RRBs, subject to minimum provisions as prescribed below:

S.N.	CLASSIFICATION	RATE OF PROVISION
1.	Standard Assets: i. A general provision of 10% on the total outstanding; ii. Additional provision of 10% for exposures which are unsecured ab-initio (i.e. where realisable value of security is not more than 10 percent ab-initio); Unsecured Exposure in respect of infrastructure advances where certain safeguards such as escrow accounts are available - 20%.	
2.	Doubtful Assets Secured portion Up to one year One to three years More than three years Unsecured portion	20.00% 30.00% 100.00% 100.00%
3.	Loss Assets	100.00%

- 3.4 Advances are net of specific loan loss provisions, unrealised interest, ECGC claims received and bills rediscounted.
- 3.5 For restructured/rescheduled assets, provisions are made in accordance with the guidelines issued by the RBI, which require that the difference between the fair value of the loans / advances before and after restructuring is provided for, in addition to provision for the respective loans/advances. The Provision for Diminution in Fair Value (DFV) and interest sacrifice, if any, arising out of the above, is reduced from advances.

- 3.6 In the case of loan accounts classified as NPAs, an account may be reclassified as a performing asset if it conforms to the guidelines prescribed by the regulators.
- 3.7 Amounts recovered against debts written off in earlier years are recognised as revenue in the year of recovery.
- 3.8 In addition to the specific provision on NPAs, general provisions are also made for standard assets as per extant RBI Guidelines. These provisions are reflected in Schedule 5 of the Balance Sheet under the head "Other Liabilities & Provisions Others" and are not considered for arriving at the Net NPAs.
- 3.9 Interests realized on NPAs are taken in to income account provided the credits in the accounts towards interest are not out of fresh/additional credit facilities sanctioned to the borrower concerned.
- 3.10 Appropriation of recoveries in NPAs i.e. towards principal or interest due as per the Bank's extant instructions is done in accordance with the following priority.
- Charges
  - Unrealized Interest/Interest
  - Principal

**4. Floating Provisions:**

The Bank has policy for creation and utilisation of floating provisions separately for advances, investments and general purposes. The quantum of floating provisions to be created is assessed at the end of the financial year. The floating provisions are utilised only for contingencies under extraordinary circumstances specified in the policy with prior permission of Reserve Bank of India.

5. **Derivatives:** As per RBI/NABARD guidelines, Bank does not enter into any derivatives contract.

**6. Fixed Assets Depreciation and Amortisation:**

- Fixed Assets are carried at cost less accumulated depreciation/ amortisation.
- Cost includes cost of purchase and all expenditure such as site preparation, installation costs and professional fees incurred on the asset before it is put to use. Subsequent expenditure/s incurred on the assets put to use are capitalised only when it increases the future benefits from such assets or their functioning capability.
- The rates of depreciation and method of charging depreciation in respect of domestic operations are as under:

S.N.	DESCRIPTION OF FIXED ASSETS	METHOD OF CHARGING DEPRECIATION	DEPRECIATION/ AMORTISATION RATE
1	Computers	Straight Line Method	33.33% every year
2	Computer Software forming an integral part of the Computer hardware	Straight Line Method	33.33% every year
3	Computer Software which does not form an integral part of Computer hardware and cost of Software Development	Straight Line Method	33.33% every year
4	Automated Teller Machine/Cash Deposit Machine /Coin Dispenser / Coin Vending Machine	Straight Line Method	20.00% every year
5	Servers	Straight Line Method	25.00% every year
6	Network Equipment	Straight Line Method	20.00% every year
7	Other fixed assets	Straight Line Method	On the basis of estimated useful life of the assets. Estimated useful life of major group of Fixed Assets are as under: Premises 60 Years Vehicles 5 Years Safe Deposit Lockers 20 Years Furniture & Fixtures 10 Years

- In respect of assets acquired during the year (for domestic operations), depreciation is charged on proportionate basis for the number of days the assets have been put to use during the year.
- Assets costing less than ₹ 1,000 each is charged off in the year of purchase.
- In respect of leasehold premises, the lease premium, if any, is amortised over the period of lease and the lease rent is charged in the respective year(s).
- In respect of assets given on lease by the Bank on or before 31st March 2001, the value of the assets given on lease is disclosed as Leased Assets under Fixed Assets, and the difference between the annual lease charge (capital recovery) and the depreciation is taken to Lease Equalisation Account.
- In respect of fixed assets held at foreign offices, depreciation is provided as per the regulations /norms of the respective countries.
- The Bank considers only immovable assets for revaluation. Properties acquired during the last three years are not revalued. Valuation of the revalued assets is done at every three years thereafter.
- The increase in Net Book Value of the asset due to revaluation is credited to the Revaluation Reserve Account without routing through the profit and loss statement. The depreciation provided on the increase in the Net Book Value is routed from Revaluation Reserve.
- The Revalued Assets is depreciated over the balance useful life of the asset as assessed at the time of revaluation.

#### 7. Impairment of Assets:

Fixed Assets are reviewed for impairment whenever events or changes in circumstances warrant that the carrying amount of an asset may not be recoverable. Recoverability of assets to be held and used is measured by a comparison of the carrying amount of an asset to future Net Discounted Cash Flows expected to be generated by the asset. If such assets are considered to be impaired, the impairment to be recognised is measured by the amount by which the carrying amount of the asset exceeds the fair value of the asset.

8. **Effect of changes in the foreign exchange rate:** The Bank does not enter in foreign exchange market.

#### 9. Employee Benefits:

##### Short Term Employee Benefits:

The undiscounted amounts of short-term employee benefits, such as medical benefits which are expected to be paid in exchange for the services rendered by employees, are recognised during the period when the employee renders the service.

##### Long Term Employee Benefits:

##### i. Defined Benefit Plan

- The Bank operates a Provident Fund scheme. All eligible employees are entitled to receive benefits under the Bank's Provident Fund scheme. The Bank contributes monthly at a determined rate (currently 10% of employee's basic pay plus eligible allowance). These contributions are remitted to a Trust established for this purpose and are charged to Profit and Loss Account. The Bank recognizes such annual contributions as an expense in the year to which it relates. Shortfall, if any, is provided for on the basis of actuarial valuation.
- The Bank operates Gratuity and Pension schemes which are defined benefit plans.
- The Bank provides for gratuity to all eligible employees. The benefit is in the form of lump sum payments to vested employees on retirement, or on death while in employment, or on termination of employment, for an amount equivalent to 15 days basic salary payable for each completed year of service, subject to a maximum amount of ₹ 10 lacs. Vesting occurs upon completion of five years of service. The Bank makes periodic contributions to a fund administered by Trustees based on an independent external actuarial valuation carried out annually.
- The cost of providing defined benefits is determined using the projected unit credit method, with actuarial valuations being carried out at each balance sheet date. Actuarial gains/losses are immediately recognised in the Profit and Loss Account and are not deferred.

#### 10. Taxes on income:

Income tax expense is the aggregate amount of current tax and deferred tax expense incurred by the Bank. The current tax expense and deferred tax expense are determined in accordance with the provisions of the Income Tax Act, 1961 and as per Accounting Standard 22 - Accounting for Taxes on Income respectively after taking into account taxes paid at the foreign offices, which are based on the tax laws of respective jurisdictions. Deferred Tax adjustments comprises of changes in the deferred tax assets or liabilities during the year. Deferred tax assets and liabilities are recognised by considering the impact of timing differences between taxable income and accounting income for the current year, and carry forward losses. Deferred tax assets and liabilities are measured using tax rates and tax laws that have been enacted or substantively enacted at the balance sheet date. The impact of changes in deferred tax assets and liabilities is recognised in the profit and loss account. Deferred tax assets are recognised and re-assessed at each reporting date, based upon management's judgment as to whether their realisation is considered as reasonably/virtually certain.

#### 11. Provisions, Contingent Liabilities and Contingent Assets:

- In conformity with AS 29, "Provisions, Contingent Liabilities and Contingent Assets", issued by the Institute of Chartered Accountants of India, the Bank recognises provisions only when it has a present obligation as a result of a past event, and would result in a probable outflow of resources embodying economic benefits will be required to settle the obligation, and when a reliable estimate of the amount of the obligation can be made.
- No provision is recognised for:
  - Any possible obligation that arises from past events and the existence of which will be confirmed only by the occurrence or non-occurrence of one or more uncertain future events not wholly within the control of the Bank; or
  - Any present obligation that arises from past events but is not recognised because:
    - It is not probable that an outflow of resources embodying economic benefits will be required to settle the obligation; or
    - A reliable estimate of the amount of obligation cannot be made.
- Such obligations are recorded as Contingent Liabilities. These are assessed at regular intervals and only that part of the obligation for which an outflow of resources embodying economic benefits is probable, is provided for, except in the extremely rare circumstances where no reliable estimate can be made.
- Contingent Assets are not recognised in the financial statements.

ASHUTOSH KUMAR  
CHIEF MANAGER  
ACCOUNTS & COMPLIANCE

DR. AKHILESH TRIPATHI  
GENERAL MANAGER

S.P. SHRIMALI  
CHAIRMAN

SURENDRA NIDAR  
DIRECTOR

PAWAN JAIN  
DIRECTOR

RABINDRA SHARMA  
DIRECTOR

SUNIL KUMAR  
DIRECTOR

B.S. JAT  
DIRECTOR

MANJIT CHARAN  
DIRECTOR

Place: Jodhpur  
Date: 16-05-2017

As per our separate report of even date  
for R.G. MAHESHWARY & Co.  
Chartered Accounts FRN. 012124c

Partner  
CA SUDHIR MAHESHWARI  
M.N. 401820

**SCHEDULE 18 NOTES ON ACCOUNTS**
**1. Balancing of Books and Reconciliation**

- 1.1 In certain Branches, the balancing/reconciliation of control accounts with subsidiary ledgers is in progress.
- 1.2 Initial matching of debit and credit outstanding of old entries in Inter Branch Account (IBR+DD), prior to amalgamation. Adjustments (including old outstanding entries) has been done up to 31.03.2017 and reconciliation is in progress.
- 1.3 Reconciliation of Drafts payable, Debit Note Receivable/Payable, RTGS/NEFT (Suspense) etc. is in progress. Provisions have been made as per RBI norms.

In the Opinion of the management, the impact of the above Para 1.1 to 1.3, if any, on the Profit & Loss Account and Balance Sheet though quantifiable, will not be material.

**2. Capital**

S.N.	Particulars	Current Year	Previous Year
i.	CRAR (%)	10.60%	7.62%
ii.	CRAR Tier I Capital (%)	10.26%	7.33%
iii.	CRAR Tier II Capital (%)	0.34%	0.29%
iv.	Percentage of the Shareholding of the:		
a.	Government of India	50.00%	50.00%
b.	State Government	15.00%	15.00%
c.	Sponsor Bank (SBBJ)	35.00%	35.00%

In this respect we want to draw attention that during the year Bank sold Priority Sector Advances (100% risk weighted assets in IBPC agreement) to SBI and Purchased FDR's (20% risk weighted assets) of Rs. 633 crores. The above CRAR is subject to this transaction as after completing this agreement this CRAR would be automatically stands revised at lower rate of 9.58%.

**3. Advances**

The Bank's Total Advances are Rs. 5513.43 Crore out of which Rs.4707.71Crore pertains to Priority Sector which constitute 85.39% (After selling priority sector advance of Rs.1133.00 Crores to SBI and SBBJ through IBPC route). As per RBI guidelines, Priority Sector Advances should constitute 75% of Total Advances. In Schedule 9 of Balance Sheet, Advances are shown net of provisions (except for Standard Assets) and also net of INC. Bank is maintaining security wise classification of advances partly by system and partly by manually which should be fully system based as per Policy of RBI/NABARD.

- (i) Verification of existence and valuation of securities against the loans and advances made to borrowers has been done by the Management.
- (ii) The bank has followed prudential norms formulated by Reserve bank of India applicable for RRB's for classifying the advances into standard, substandard, doubtful and loss assets.
- (iii) In Balance Sheet (Schedule-9) advances are shown net of provisions of sub-standard, Doubtful and Loss assets.

The position of assets classification and provisions made there against is as under

('000 omitted)

PARTICULARS	STANDARD ASSETS	SUB STD (S1)	SUB STD (S2)	DOUBTFUL (D1)	DOUBTFUL (D2)	DOUBTFUL (D3)	LOSS ASSETS	TOTAL
Gross Advances	50350683	971838	33934	1139160	1629936	1001983	6736	55134270
INCA + UIPY		105928	2929	194588	427138	258865	6384	989800
Provisions made	150000	86242	6034	203221	562290	737762	6384	1751933
Advances shown in BS	50350683	779068	24971	741351	640508	5350	0	52542537

**4. Investments**
**4.1 Value of Investments**

(In Lakh)

S.N.	PARTICULARS	CURRENT YEAR	PREVIOUS YEAR
1	Value of Investments:		
i.	Gross value of Investments	313069.00	290526.00
ii.	Provision for Depreciation(Non Performing Non SLR)	25.00	25.00
iii.	Net Value of Investments	313044.00	290501.00
2	Movement of provisions held towards depreciation on investments(Non Performing Non SLR):		
i.	Opening Balance	25.00	25.00
ii.	Add : Provisions made during the year	0.00	0.00
iii.	Less: Write off of excess provisions during the year	0.00	0.00
iv.	Closing Balance	25.00	25.00

**4.2 Repo transactions**

PARTICULARS	Minimum outstanding during the year	Maximum outstanding during the year	Daily Average outstanding during the year	As on 31.03.2017
Securities Sold under Repo	Nil	Nil	Nil	Nil
Securities Purchased under Repo	Nil	Nil	Nil	Nil

**4.3 Non-SLR investment portfolio: Issuer composition of Non SLR Investments**

S.N.	Issuer	Amount	Extent of Private Placement	Extent of Below investment Grade Securities	Extent of Unrated Securities	Extent of Unlisted Securities
1	2	3	4	5	6	7
i)	PSUs	7771.54	7771.54	-	-	-
ii)	Financial Institutions	7598.85	7598.85	-	-	-
iii)	Banks	8269.28	8269.28	-	-	-
iv)	Private Corporate	2050.78	2050.78	-	-	-
v)	Others(Mutual Fund)	636.39	636.39	-	-	-
vi)	Shares	1.68	1.68	-	-	-
vii)	Provision held towards depreciation	25.00	25.00	-	-	-
	TOTAL	26303.52	26303.52	-	-	-

The bank has followed the Policy of Amortizing the Premium on 'HTM' category through 'Provision for Amortization on Investment'. In View of the RBI directives, the amortized amount for the year has been adjusted in "Schedule 13". The book value of the securities has been reduced to that extent and further reduced by accumulated amortization amount. The Bank has amortized Rs.292.16 Lakhs during the year.

**5. Asset Quality**
**5.1 Non-Performing Assets**

(In Lakh)

S.N.	PARTICULARS	CURRENT YEAR	PREVIOUS YEAR
(i)	Net NPAs to Net advances (%)	4.11%	8.40%
(ii)	Movement of NPAs (Gross)		
a.	Opening Balance	71533.57	20864.70
b.	Additions during the year	29282.33	78831.67
c.	Reductions during the year	52980.03	28162.80
d.	Closing balance	47835.87	71533.57
(iii)	Movement of Net NPAs		
a.	Opening Balance	44032.30	11739.18
b.	Additions during the year	22605.58	50673.40
c.	Reductions during the year	45069.92	18380.28
d.	Closing balance	21567.96	44032.30
(iv)	Movement of Provisions for NPA (excluding provisions on standard assets)		
a.	Opening Balance	11800.13	6333.57
b.	Provisions made during the year	5500.00	6168.87
c.	Write-off/write back of excess provision	1280.80	702.31
d.	Closing balance	16019.33	11800.13

**5.2 Details of Loan Assets subject to Restructuring**

S.N.	PARTICULARS	CURRENT YEAR	PREVIOUS YEAR
i.	Total amount of loan assets subject to restructuring, rescheduling, renegotiation	--NIL--	--NIL--
ii.	The amount of Standard assets subject to restructuring, rescheduling, renegotiation	--NIL--	--NIL--
iii.	The amount of Sub-Standard assets subject to restructuring, rescheduling, renegotiation	--NIL--	--NIL--
iv.	The amount of Doubtful assets subject to restructuring, rescheduling, renegotiation	--NIL--	--NIL--
	Note [(i) = (ii) + (iii) + (iv)]	--NIL--	--NIL--

**5.3 Details of financial assets sold to Securitization (SC) / Reconstruction Company (RC) for Assets Reconstruction**

(In Lakh)

S.N.	PARTICULARS	CURRENT YEAR	PREVIOUS YEAR
i.	No. of accounts	--Nil--	--Nil--
ii.	Aggregate value (net of provisions) of accounts transferred in earlier years	--Nil--	--Nil--
iii.	Aggregate consideration	--Nil--	--Nil--
iv.	Additional consideration realized in respect of accounts transferred in earlier years	--Nil--	--Nil--
v.	Aggregate gain/loss over net book value	--Nil--	--Nil--

**5.4 Details on Non-Performing Financial Assets Purchased/Sold**
**A. Details of non-performing financial assets purchased:**

S.N.	PARTICULARS	CURRENT YEAR	PREVIOUS YEAR
1.(a)	No. of accounts purchased during the year	--Nil--	--Nil--
(b)	Aggregate outstanding	--Nil--	--Nil--
? (a)	Of these number of accounts restructured during the year	--Nil--	--Nil--
(b)	Aggregate outstanding	--Nil--	--Nil--

**B. Details of non performing financial assets sold:**

S.N.	PARTICULARS	CURRENT YEAR	PREVIOUS YEAR
1	No. of accounts sold	--Nil--	--Nil--
2	Aggregate outstanding	--Nil--	--Nil--
3	Aggregate consideration received	--Nil--	--Nil--

**5.5 Provisions on Standard Assets**

ITEMS	CURRENT YEAR	PREVIOUS YEAR
Provisions towards Standard Assets made during the year	68	10
Cumulative Provision held as on 31.03.2016 for Standard Assets	1500	1432

**6. Business Ratios**

(In Lakh)

S.N.	PARTICULARS	CURRENT YEAR	PREVIOUS YEAR
i.	Interest income as a percentage to Working Funds	9.13%	7.57%
ii.	Non-Interest income as a percentage to Working Funds	1.01%	0.63%
iii.	Operating profit as a percentage to Working Funds	1.49%	---
iv.	Returns on Assets (%)	1.09%	-1.06%
v.	Business (Deposits plus Advances) per employee (Rs. In Lacs)	597.46	507.43
vi.	Profit per employee (Rs. In Lacs)	4.59	-4.01

**7. Asset Liability Management Maturity pattern of certain terms of Assets and Liabilities**

PARTICULARS	1 TO 14 DAYS	15 TO 28 DAYS	29 DAYS TO 3 MONTHS	OVER 3 MONTHS & UP TO 6 MONTHS	OVER 6 MONTHS & UP TO 1 YEAR	OVER 1 YEAR & UP TO 3 YEAR	OVER 3 YEAR & UP TO 5 YEAR	OVER 5 YEAR	TOTAL
Deposits	67172.11	10468.68	57076.88	71873.17	130078.53	559112.93	19017.50	4813.70	919613.50
Advances	8653.61	14005.88	130352.86	75200.86	83239.91	22046.99	13610.28	178314.97	525425.37
Investments	98839.52	13796.66	2150.37	11904.15	15565.27	30242.99	122489.13	18081.13	313069.23
Borrowings	0.00	0.00	0.00	0.00	14539.93	22884.28	7176.06	0.00	44600.27
Balance with other banks	32180.34	10000.00	0.00	69359.69	859.57	0.00	0.00	0.00	112399.60

ALM is prepared partly by system & partly Manually (Investment, deposits). Bank is classifying data on certain assumptions as per RBI/NABARD guidelines & estimates made by the management. The Bank has made policy for Asset - Liability management and further system related improvement is required thereto.

**8. Exposures:**
**8.1 Exposures to Real Estate Sector**

(In Lakh)

S.N.	CATEGORY	CURRENT YEAR	PREVIOUS YEAR
(a)	Direct Exposure		
i.	Residential Mortgages Lending fully secured by mortgages on residential property that is or will be occupied by the borrower or that is rented	36541	33193
ii.	Commercial Real Estate Lending secured by mortgages on commercial real estate (office buildings, retail space, multi-purpose commercial premises, multi-family residential buildings, multi-tenanted commercial premises, industrial or warehouse space, hotels, land acquisition, development and construction, etc.) Exposure would also include non-fund based (NFB) limits;	-NIL-	14.41
iii.	Investments in Mortgage Backed Securities (MBS) and other securitized exposures	NIL	NIL
	a. Residential	-NIL-	-NIL-
	b. Commercial Real Estate	-NIL-	-NIL-
(b)	Indirect Exposure	-NIL-	-NIL-
	Fund-based and non-fund based exposures on National Housing Bank (NHB) and Housing Finance Companies (HFCs)	-NIL-	-NIL-

**8.2 Exposures to Capital Market**

S.N.	CATEGORY	CURRENT YEAR	PREVIOUS YEAR
1.	Direct investment in equity shares, convertible bonds, convertible debentures and units of equity-oriented mutual funds the corpus of which is exclusively invested in corporate debt;	1.67	1.67
2.	Advances against shares/bonds/debentures or other securities or on clean basis to individuals for investment in shares (including IPOs/ESOPs), convertible bonds, convertible debentures or units of equity oriented mutual funds;	-NIL-	-NIL-
3.	Advances for any other purposes where shares or convertible bonds or convertible debentures or units of equity oriented mutual funds are taken as primary security	-NIL-	-NIL-
4.	Advance for any other purposes to the extent secured by the collateral security of shares or convertible debentures or units of equity oriented mutual funds i.e., where the primary security other than shares/ convertible bonds/convertible debentures/ units of equity oriented mutual funds does not fully cover the advances.	-NIL-	-NIL-
5.	Secured and unsecured advances to stockbrokers and guarantees issued on behalf of stockbrokers and market shares	NIL	NIL

S.N.	CATEGORY	CURRENT YEAR	PREVIOUS YEAR
6	Loans sanctioned to corporate against the security of shares/ bonds/ debentures or others securities or on clean basis for meeting promoter's contribution to the equity of new companies in anticipation of raising resources;	-NIL-	-NIL-
7	Bridge loans to companies against expected equity flows/ issues;	-NIL-	-NIL-
8	Underwriting commitments taken up by the banks in respect of primary issue of shares or convertible bonds or convertible debentures or units of equity oriented mutual funds;	-NIL-	-NIL-
9	Financing to stockbrokers for margin trading;	-NIL-	-NIL-
10.	All exposures to venture Capital Funds (both registered and unregistered	-NIL-	-NIL-
<b>Total Exposure to Capital Market</b>		<b>1.67</b>	<b>1.67</b>

### 8.3 Details of Single Borrower (SGL), Group Borrower Limit (GBL) exceeded by the bank:

During the year 2016-2017, the Bank has not exceeded the prudential exposure limits set by RBI to single Borrower/ Group Borrower, except in the following case, which has been approved by the Board::

S.N.	Name of the Borrower	Maximum Limit during the year	Exposure(%) as on	Limit/Liability as on 31.03.17	Exposure (%)
NIL					

### 9. Disclosure as per Accounting Standard (AS)

#### 9.1 Accounting Standard3: Cash Flow Statement

This Accounting Standard 3 for Cash Flow Statements is not mandatory for Small and Medium Sized Companies and RRBs. Such enterprises are however encouraged to comply with the Standard. Therefore, the Bank is not in practice to prepare Cash Flow Statement or implementing AS-3.

#### 9.2 Accounting Standard5: Net Profit or Loss for the period, prior period items and changes in accounting policies

9.2.1 There are no material prior period items included in Profit & Loss Account required to be disclosed as per AS-5 read with RBI guidelines except those disclosed elsewhere in the notes.

#### 9.3 Accounting Standard6: Depreciation Accounting

Break-up of total depreciation for each class of assets (In Lakh)

Class of Assets	2016-17	2015-16
Premises	-Nil-	-Nil-
Other Fixed Assets	928.72	1115.84
<b>Total</b>	<b>928.72</b>	<b>1115.84</b>

### 9.4 Accounting Standard-9: Revenue Recognition

9.4.1 Certain items of income are recognised on realisation basis as disclosed at point no. C(1)"Revenue Recognition" of Schedule 17-Significant Accounting Policies. However, in terms of RBI guidelines, the said income is not considered to be material.

#### 9.5 AS-10 "Accounting for Fixed Assets"

As per Paragraph 24 of AS-10 "Accounting for Fixed Assets" states that "Material items retired from active use and held for disposal should be stated at the lower of their net book value and net realizable value and shown separately in the financial statements." In our opinion these items cannot be disclosed under the caption "Inventories of Fixed Assets" but may be disclosed as current assets instead of Fixed Assets.

Further since several different banks merged/amalgamated and all banks were followed different accounting policy for the treatment of depreciation on fixed assets. At the time of amalgamation their Bank General Ledger was merged though the detail of the fixed assets in physical register was not integrated/ updated. Resultantly bank's fixed assets value presented in its Balance Sheet is not tallied with its actual inventory of the same.

Furthermore Schedule-10 of Balance sheet and RRB-3 are also barely presentation since records as per that is not maintained by bank (fund based accounting i.e. Gross Value of Fixed Assets and Accumulated Depreciation Fund ) in its BGL hence true and fair of that value could not be justified by us. In case of sale of any fixed assets only WDV is written off instead of its Provision Value and Gross Value hence Provision and Gross Block of Fixed Assets as presented in Balance Sheet are overstated.

In this regards, for making uniformity in the accounting policy for charging depreciation on Fixed Assets in SBI group, all RRBs have to change its accounting policy while preparing its financial statement. All the RRBs were required to follow SLM method of depreciation and as per revised rates as mentioned in Circular No. CC/IFRS/CFS/472 of SBI. Since as a result of amalgamation bank had not proper records and updates regarding cost and life of the fixed assets hence was unable to give effect of the circular in a mutatis-mutandis manner.

#### 9.6 Accounting Standard-15: "Employee Benefits"

Provisions for Gratuity, Leave Encashment and Other long term benefits have been made in accordance with the Revised Accounting Standard (AS-15) issued by the ICAI. The summarised position of post employment benefits recognised in the Profit & Loss A/c and Balance Sheet is as under:

The accounting for Post-Employment Benefits have been done as per the requirements of AS-15 according to which the Bank paying fixed contribution into a separate entity (a fund), recognizes the contribution under Defined Contribution Plans as an expense. The Bank is having a Trust for Gratuity Fund and amount is lying invested in Group Gratuity Scheme of L.I.C. of India. During the year an amount of Rs. 2000.00 lakh was contributed to this fund. The Bank has taken Leave Encashment Fund Management Scheme from SBI Life Insurance Company Limited and also with LIC of India, and contributed Rs 100.00 lakh to this fund. The liability of Gratuity & Leave Encashment has been valued by an approved actuary as on 31.03.2017. The Actuarial Liability Ascertained, Amount Paid and Debited to P&L in the books up to 31.03.2017 & Payment Deferred and Payable Afterwards as at 31.03.2017 is as under :-

(In Lakh)

Nature of Liability	Actuarial Liability Ascertained As at 31.03.2017	Amount Paid & Debited to P&L in the Books up to 31.03.2017	Amount Deferred as on 31.03.2017
Gratuity	15028.88	15028.83	0.05
Leave Encashment	6390.18	6538.31	0.00
<b>Total</b>	<b>21419.06</b>	<b>21567.14</b>	<b>0.05</b>



**9.7 Accounting Standard-17: Segment Reporting**

As per guidelines from RBI the business segments in which the bank operates has been determined as Treasury operations and other Banking operations. Since the bank has no foreign branches, it is considered to operate only in the Domestic segment. No disclosure under geographic segment is therefore made.

(In Lakh)

PARTICULARS	TREASURY OPERATIONS	OTHER BANKING OPERATIONS	TOTAL
Revenue	26104.20	75512.03	101616.23
Operating Profit/Loss before provisions		20543.68	20543.68
Provisions		5568.37	5568.37
Operating Profit before tax (PBT)		14975.31	14975.31
Tax Provisions		3668.72	3668.72
Net Profit/Loss after Tax (PAT)		11306.59	11306.59
Total Assets		1038826.27	1038826.27
Total Outside Liability		1038826.27	1038826.27

**9.8 Accounting Standard-18: Related Party Disclosures**

As per Para 9 of the Accounting Standard 18 issued by the ICAI on "Related party disclosures" the Bank, being a state controlled enterprise is not required to make disclosures of related party relationships with other state controlled enterprises and transactions with such enterprises. However, the Bank has considered the following as related parties for the purpose of disclosure under AS-18 issued by the ICAI:

**Particulars of related party account transactions:**

Name & Designation	Remuneration paid during the year
Sh. S P Shrimali (Chairman)	Salary & Allowances : (1686 In Thousands)

**Directors of the Bank (as on 31.03.2017):-**

S.NO.	NAME	NOMINEE
1.	Chairman Sh. S.P. Shrimali	SBBJ (Sponsor Bank)
2.	Vacant (Since inception)	Government of India
3.	Vacant (Since inception)	Government of India
4.	Sh. Surendra Nidar	RBI
5.	Sh. P.P. Basu Choudhary	NABARD
6.	Sh. Sanjeev Gupta	SBBJ (Sponsor Bank)
7.	Sh. Pawan Jain	SBBJ (Sponsor Bank)
8.	Sh. B.S. Jat	Government of Rajasthan
9.	Sh. Manjit Charan	Government of Rajasthan

**9.9 Accounting Standard-20: Earning Per Share**

The Bank does not issue any securities and shares and as such AS 20 is not applicable.

**9.10 Accounting Standard-21: Consolidated Financial Statement**

The Bank does not have any subsidiary and as such AS 21 is not applicable.

**9.11 Accounting Standard-22: Accounting for Taxes on Income**

9.11.1 The Bank recognizes the Deferred Tax Assets/Liabilities (DTA/DTL) of future tax consequences for temporary differences arising between the carrying value of assets and liabilities and their respective tax bases. DTA is recognized only when management is satisfied that there is virtual certainty that sufficient future taxable income will be available against which deferred tax assets can be realized. After giving due consideration to prudence, DTA/DTL is measured using the tax rates and the tax laws that have been enacted or substantively enacted by the Balance sheet date and as issued by the ICAI. The Components of Deferred Tax Asset / (Liability) as on 31.03.2017 are as under:

(In Lakh)

PARTICULARS	DEFERRED TAX ASSETS/LIABILITY AS AT YEAR END 31.03.2017	CURRENT YEAR CHARGE 2016-2017
Difference between Depreciation as per Income Tax Act and Books Depreciation	126.50	Nil

9.11.2 No provision was created in respect of disputed demands of Income Tax aggregating to Rs. 4.36 crores of previous years. This amount is paid by the bank and is reflected in its Assets Side without creating provision against that.

**9.12 Accounting Standard-23: Accounting for Investments in Associates in consolidated Financial Statement**

The Bank does not have any subsidiary and as such AS 23 is not applicable.

**9.13 Accounting Standard-26: Intangible Assets**

The present practice of depreciating software which forms integral part of hardware @33.33% (on SLM basis) and Depreciating Other Software @ 100 % consistently followed by the Bank is in line with AS-26 issued by ICAI.

**9.14 Accounting Standard-28: Impairment of Assets**

In the opinion of Bank's Management, there is no impairment of the Assets during the year to which Accounting Standard 28- "Impairment of Assets" not applies.

**9.15 Accounting Standard-29: Provisions, Contingent Liability and Contingent Assets**

As per AS-29- Provisions, Contingent Liability and Contingent Assets, issued by the ICAI, the Bank recognizes no provision for-

- Any possible obligation that arises from past events and the existence of which will be confirmed only by the occurrence or non- occurrence of one or more uncertain future events not wholly within the control of the bank, or
- Any present obligation from the past events but is not recognized because
  - It is not probable that an outflow of resources embodying economic benefits will be required to settle the obligation; or
  - A reliable estimate of the amount of obligation cannot be made.

Such obligation is recorded as contingent liabilities. These are assessed continually and only that part of the obligation for which an outflow of resources embodying economic benefits is probable, is provided for, except in the extremely rare circumstances where no reliable estimate can be made.

Contingent Assets are not recognised in the financial statements since this may result in the recognition of income that may never be realized.

**9.15.1 Provisions & Contingencies of Profit & Loss Account made During The Year is as under:** (In Lakh)

S.N.	PARTICULARS	CURRENT YEAR	PREVIOUS YEAR
<b>A</b>	<b>Provisions &amp; Contingencies</b>		
1.	Provision for Standard Assets	68.37	10.00
2.	Provision towards NPA	5500.00	6168.87
3.	Provision for Frauds	0.00	00.00
	<b>Total of Provisions &amp; Contingencies</b>	<b>5568.37</b>	<b>6178.87</b>
<b>B</b>	<b>Tax provisions</b>		
1.	Provision for taxation	3668.72	---
2.	Deferred Tax (Liability)	---	---
	<b>Total Tax Provisions</b>	<b>3668.72</b>	---
	<b>Total of A and B</b>	<b>9237.09</b>	---

9.15.2 Movement of other significant provisions has been disclosed at the appropriate places in the Notes forming part of the accounts.

**10. Additional disclosures**
**10.1 Floating Provisions**

S.N.	PARTICULARS	CURRENT YEAR	PREVIOUS YEAR
(a)	Opening Balance in floating provision account	500	500
(b)	The Quantum of floating Provision made in the accounting year	00	00
(c)	Amount of draw down made during the accounting year	00	00
(d)	Closing balance in the floating provision account	500	500

**10.2 Provision against Frauds**

During the year no amount against Frauds has been detected. The detail of Fraud cases are as under:

PARTICULARS	CURRENT YEAR	PREVIOUS YEAR
Fraud amount of earlier years	160.29	198.25
Detected during the Year	---	---
Less: Recovered in FY	9.61	37.96
Closing Balance	150.68	160.29
Less: Provision Available For Fraud	198.25	198.25
Balance Provision Made During The Year	---	---

Note: - as part of Continuous Practice the Bank Makes Provision at 100% for Frauds.

**11. Disclosure of complaints**
**11.1 Customer Complaints:**

S.NO.	PARTICULARS	DETAILS
(a)	No. of complaints pending at the beginning of the year	50
(b)	No. of complaints received during the year	458
(c)	No. of complaints redressed during the year	363
(d)	No. of complaints pending at the end of the year	145

**11.2 Award passed by the Banking Ombudsman:**

S.NO.	PARTICULARS	DETAILS
(a)	No. of unimplemented Awards at the beginning of the year	NIL
(b)	No. of Awards passed by Banking Ombudsman during the year	-NIL-
(c)	No. of Awards implemented during the year	-NIL-
(d)	No. of unimplemented Awards at the end of the year	-NIL-

**12. Concentration of Deposits, Advances, Exposures and NPAs**
**12.1 Concentration of Deposits:**

	(Amount in Crores)
Total Deposits of twenty largest depositors	243.38
Percentage of Deposits of Twenty largest depositors to total deposits	2.65%

**12.2 Concentration of Advances:**

Total Advances to twenty largest borrowers	22.90
Percentage of Advances of Twenty largest Borrowers to total advances	0.42%

**12.3 Concentration on NPAs:**

Total Exposure to top four NPA accounts	0.78
Percentage NPA of top four NPA accounts to total NPA	0.16%

**12.4 Miscellaneous- Amount of provisions made for Income tax during the year**

Particulars	Current Year
Provision for Income Tax (Rs. In Thousands)	366872

**12.5 Sector-wise NPAs**

(In Crores)

S. No.	Sector	Current Year			Previous Year		
		Outstanding Total Advances	Gross NPAs	Percentage of Gross NPAs to Total Advances in that sector	Outstanding Total Advances	Gross NPAs	Percentage of Gross NPAs to Total Advances in that sector
<b>A Priority Sector</b>							
1.	Agriculture and allied activities	4287.84	429.03	10.01	4024.96	635.13	15.78
2.	Adv. to industries sector eligible as priority sector lending/Others	419.87	40.38	9.62	379.08	59.88	15.80
3.	Services	0.00	0.00	0.00	0.00	0.00	0.00
4.	Personal loans	0.00	0.00	0.00	0.00	0.00	0.00
	Sub-total (A)	4707.71	469.41	9.97	4404.04	695.01	15.78
<b>B Non-Priority Sector</b>							
1.	Agriculture and allied activities	0.00	0.00	0.00	0.00	0.00	0.00
2.	Industry/Others	753.06	2.78	0.37	1027.18	6.49	0.63
3.	Services	0.00	0.00	0.00	0.00	0.00	0.00
4.	Personal loans	52.66	6.17	11.72	75.95	13.84	18.22
	Sub-total (B)	805.72	8.95	1.11	1103.13	20.33	1.84
	Total (A+B)	5513.43	478.36	8.68	5507.17	715.34	12.99

**12.6 Transfers to Depositor Education and Awareness Fund (DEAF)**

PARTICULARS	31.03.2017	31.03.2016
Opening Balance of amounts transferred to DEAF	4.38	4.20
Add: Amounts transferred to DEAF during the year	0.17	0.18
Less: Amounts reimbursed by DEAF towards claims	NIL	NIL
Closing balance of amounts transferred to DEAF	4.55	4.38

**13. Draw Down from Reserve**

The Bank has not drawn down from General Reserve during the current financial year.

**14. Disclosure of Penalties imposed by RBI**

The Bank has maintained CRR and SLR as per RBI Act 1934 and Banking Regulation Act 1949 and not defaulted during the financial year under report.

15. The figures of the previous year have been re-grouped/re-arranged wherever necessary except where information was not available.

 ASHUTOSH KUMAR  
 CHIEF MANAGER  
 ACCOUNTS & COMPLIANCE

 SURENDRA NIDAR  
 DIRECTOR

 SUNIL KUMAR  
 DIRECTOR

 Place: Jodhpur  
 Date: 16-05-2017

 DR. AKHILESH TRIPATHI  
 GENERAL MANAGER

 PAWAN JAIN  
 DIRECTOR

 B.S. JAT  
 DIRECTOR

 As per our separate report of even date  
 for R.G. MAHESHWARY & Co.  
 Chartered Accounts FRN. 012124c

 S.P. SHRIMALI  
 CHAIRMAN

 RABINDRA SHARMA  
 DIRECTOR

 MANJIT CHARAN  
 DIRECTOR

 Partner  
 CA SUDHIR MAHESHWARI  
 M.N. 401820

**INDEPENDENT AUDITOR'S REPORT**

To

The President of India

**Report on the Financial Statements**

1. We have audited the accompanying financial statements of RAJASTHAN MARUDHARA GRAMIN BANK, JODHPUR (RAJ.) as on 31st March 2017, which comprise the Balance Sheet as on March 31, 2017 and Profit and Loss Account for the year ended, and a summary of significant accounting policies and other explanatory information. Incorporated in these financial statements are the returns of 25 (twenty five) branches audited by us and 343 (three hundred forty three) Branches were audited by Branch Auditors. The branches audited by us and those audited by other auditors have been selected as per the guidelines issued by Reserve Bank of India, Ministry of Finance, Government of India and NABARD. Also incorporated in the Balance Sheet and the Statement of Profit and Loss are the returns from 298 (two hundred ninety eight) branches which have not been subjected to audit. These unaudited Branches account for 24.76 percent of advances, 51.59 percent of deposits, 23.98 percent of interest income and 52.87 percent of interest expenses.

**Management Responsibility for the Financial Statements**

2. Management is responsible for the preparation of these financial statements in accordance with Banking Regulation Act of India. This responsibility includes the design, implementation and maintenance of internal control relevant to the preparation of the financial statements that are free from material misstatements, whether due to fraud or error.

**Auditors' Responsibility**

3. Our responsibility is to express an opinion on these financial statements based on our audit. We conducted our audit in accordance with the Standards on Auditing issued by the Institute of Chartered Accountants of India. Those Standards require that we comply with ethical requirements and plan and perform the audit to obtain reasonable assurance about whether the financial statements are free from material misstatement.
4. An audit involves performing procedures to obtain audit evidence about the amounts and disclosures in the financial statements. The procedures selected depend on the auditor's judgment, including the assessment of risks of material misstatements of the financial statements, whether due to fraud or error. In making those risk assessments, the auditor considers internal control relevant to the Bank's preparation and fair presentation of the financial statements in order to design audit procedures that are appropriate in the circumstances, but not for the purpose of expressing an opinion on the effectiveness of the entity's Internal Control. An audit also includes evaluating the appropriateness of accounting policies used and the reasonableness of the accounting estimates made by the management, as well as evaluating the overall presentation of the financial statements.
5. We believe that the audit evidence we have obtained is sufficient and appropriate to provide a basis for our audit opinion.

**Opinion**

6. In our opinion, as shown by books of bank, and to the best of our information and according to the explanations given to us,

- (i) The Balance Sheet, read with the notes thereon is a full and fair Balance Sheet containing all the necessary particulars, is properly drawn up so as to exhibit a true and fair view of state of affairs of the Bank as at March 31, 2017 in conformity with accounting principles generally accepted in India;
  - (ii) The Profit and Loss Account, read with the notes thereon shows a true balance of profit/loss, in conformity with accounting principles generally accepted in India, for the year covered by the account.
7. Emphasis of Matter Paragraphs in the Auditor's Report  
Without qualifying our opinion, we draw attention to:
- (i) Note no. 1.1, 1.2 and 1.3 in Schedule 18 regarding non reconciliation of balances and clearances/identification of outstanding items in respect of various accounts of assets and liabilities, the impact of which is not ascertainable.
  - (ii) Note no. 9.11.2 in Schedule 18 Regarding disputed tax liabilities Rs.4.36 crore pending in appeals, the effect of which is not ascertainable.
  - (iii) Capital adequacy as per Basel I and Basel II and other ratios disclosed in the accounts by the bank are subject to our remarks in Para 7(i) to (ii) above.
  - (iv) Claim regarding allowability of Provision of bad and doubtful debts u/s 36(i)(vii) of the Income Tax Act by the Income Tax Authority vis-à-vis stand taken by the bank in that matter is based on expert independent opinion.

**Report on Other Legal and Regulatory Requirements**

8. The Balance Sheet and Profit and Loss Account have been drawn up in Forms "A" and "B" respectively of the Third Schedule to the Banking Regulation Act, 1949.
9. Subject to the limitations of the audit indicated in paragraph 1 to 5 above and subject also to the limitations of disclosure required therein, we report that:
  - (a) We have obtained all the information and explanations which to the best of our knowledge and belief, were necessary for the purposes of our audit and have found them to be satisfactory.
  - (b) The transactions of the Bank, which have come to our notice, have been within the powers of the Bank.
  - (c) The returns received from the offices and branches of the Bank have been found adequate for the purpose of our audit.
10. In our opinion, Balance Sheet and Profit and Loss Account comply with the applicable accounting standards.

For **R.C. MAHESHWARY & Co.**  
Chartered Accountants  
(FRN No. 012124c)

Place: Jodhpur  
Date: 02 05 2017

Partner  
**CA SUDDHIR MAHESHWARI**  
M.N. 401820

Br Code	Br Name	Br Code	Br Name	Br Code	Br Name	Br Code	Br Name
1	ATBARA	46	LAMBIYA	91	NADIYA	136	SAYLA
2	AUWA	47	LUNAWA	92	NIMBAJ(S)	137	TAVAV
3	BAGOL	48	MANDAWAS	93	PADEEV	138	ANUGARH
4	BALARA	49	MARWAR JN	94	PALRI	139	AARAYAN
5	BALI	50	MUNDARA	95	PINDWARA	140	DAULATPUR
6	BALUNDA	51	NADOL	96	REODAR	141	DHABAN
7	BANKLI	52	NARLAI	97	SANTPUR	142	DULLAPURKERI
8	BAR	53	NIMAJ	98	SHEOGANJ	143	GHARSANA
9	BERA	54	NIMBOL	99	SILDHAR	144	HINDUMALKOT
10	BHANWRI(P)	55	PALI MAIN	100	SIRODI	145	KHYALIWALA
11	BHANDER	56	PALI (H.B.)	101	SIROHI	146	KONI
12	BHATUND	57	PALI (S. C.)	102	VARADA	147	KOTHA
13	BILAWAS	58	PAWA	103	AHORE	148	MAHIYAWALI
14	BISALPUR	59	RAIPUR	104	BADGAO	149	MORJANDKHARI
15	BOOSI	60	RANAWAS	105	BAGODA	150	NARSINGHPURA
16	CHAMUNDERI	61	RANI	106	BAGRA	151	PANNIWALI
17	CHANDAWAL	62	RAS	107	BAKRA ROAD	152	RAISINGHNAGAR
18	CHANG	63	ROHAT	108	BHADRAJUNE	153	SADULSAHAR
19	CHANOD	64	SADRI	109	BHANWRANI	154	SARDARGARH
20	CHARWAS	65	SANDERAO	110	BHINMAL	155	SHIVPUR
21	DENDA	66	SARDAR SAMAND	111	BISHANGARH	156	SHRI BIJAY NAGA
22	DEOLI(AUWA)	67	SENDRA	112	CHANDRAI	157	SRIGANGANAGAR
23	DEVLI KALAN	68	SEWARI	113	CHITLAWANA	158	SUKHCHAINPURA
24	DESI RI	69	SIRIYARI	114	DASPA	159	SURATGARH
25	DHANLA	70	SOJAT CITY	115	DHANSA	160	24 JRK GOLUWALA
26	DHOLA	71	SOJAT ROAD	116	DHUMBARIYA	161	AJEETPURA
27	FALNA	72	SUMEL	117	GUDA BALOTAN	162	ANOOPSAHAR
28	GHANERAO	73	SUMERPUR	118	GODAN	163	AAYALAKI
29	GIRI	74	TAKHATGARH	119	HADECHA	164	BHADRA
30	GUNDA ENDLA	75	ABU ROAD	120	HARJI	165	BIRKALI
31	GUNDOJ	76	BARLOOT	121	JALORE	166	DULMANA
32	JADAN	77	BHANWRI(S)	122	JASWANTPURA	167	HANUMANGARH
33	JAITARAN	78	BHARJA	123	JEEVANA	168	JOGIWALA
34	JAWALI	79	BHATANA	124	JHAB	169	KALANA
35	JAITPUR	80	DANTRAI	125	JHUNIANI	170	KHARAKHERA
36	JHINTRA	81	DELDR	126	KARDA	171	NUKERA
37	JOIWAR	82	GOL	127	KERIYA	172	KULCHANDRA
38	KANTALIYA	83	JAWAL	128	MALWARA	173	MEHARWALA
39	KHAIRWA	84	JHANDOLI	129	MEGHLWA	174	MUNDA
40	KHIMEL	85	KAILASHNAGAR	130	MODRAN	175	NOIAR
41	KHINWARA	86	KINVERLI	131	RAMSEEN	176	PANDITWALI
42	KHIWANDI	87	KRISHNAGANJ	132	RANIWARA	177	RAWATSAR
43	KHOD	88	MANDAR	133	REWATARA	178	SANGARIYA
44	KHUSALPURA	89	MANPUR	134	SANCHORE	179	SURAWALI
45	KOSEP AO	90	MT. ABI	135	SANTHI	180	TOPARIYAN

Br Code	Br Name	Br Code	Br Name	Br Code	Br Name	Br Code	Br Name
181	BAMANWALI	226	PUR	271	PAREU	316	SALWA KHURD
182	BHOLASAR	227	SIRANA	272	RANI GAON (BARMER)	317	SANGARIYA (JDP)
183	BIKANER	228	SURANA	273	SADA	318	SANWAREEJ
184	MP NAGAR BIKANE	229	TILORA	274	SANAWARA	319	SEKHALA
185	DATTUR	230	DUJANA	275	S P SINGH	320	SOMESAR
186	DESHNOK	231	KISMIDESAR	276	SHANI	321	SOYALA
187	GUSAISAR	232	BERASAR	277	SINDHARI	322	JMRC EXT COUNTER
188	HADDA	233	BADARASAR	278	SIWANA	323	PRDUSS
189	KAKADWALA	234	JHAR	279	BADODA GAON	324	ALAY
190	KALU	235	LALKOTHI	280	BHANIYANA	325	ALNIYAWAS
191	KARMISAR (BIKAN)	236	JASWANTGARGH	281	BHEEKHODAI	326	ARAKSAR
192	KELAN	237	SADHUWALI	282	FATEH GARH	327	BAGOT
193	KHAJUWALA	238	POSANA	283	JAISALMER	328	BESROLI
194	KHARI CHARNAN	239	SARVANA	284	KANOI	329	BHERUNDA
195	KOLAYAT	240	ARNAY	285	LANWA	330	BHINCHAWA
196	KUCHOR AATHUNI	241	LADHUWALA	286	MOHAN GARH	331	BUDSOO
197	LALAMDESAR	242	LALANA	287	MYAZLAR	332	BUTATI
198	LOONKARANSAR	243	SURDHANA	288	POKARAN	333	CHITAWA
199	MOONDSAR	244	KESARDESAR JATAN	289	SANKARA	334	DEGANA
200	NAPASAR	245	TANVRI	290	SATYAYA	335	DEH
201	NOKHA	246	OSLAN	291	UJALAN	336	DHANKOLI
202	RANER WITH DAMO	247	DUNGARI	292	GBVM	337	DIDWANA
203	RANJEETPURA	248	KHARBARA	293	AAU	338	GAGRANA
204	SADHASAR	249	I.APOD	294	ARTIYA KAI.	339	GULAR
205	THAWARIYA	250	RAJOLA KALAN	295	BHATINDA	340	HARSOLAO
206	PUNASA	251	ASADA	296	BILARA	341	IDWA
207	RAM NAGAR	252	BAGAWAS-JDP	297	BISALPUR	342	JASNAGAR
208	TIBBI	253	BARMER	298	CHABA	343	JAYAL
209	BAJU	254	BATADOO	299	CHANDSAMA	344	KERAP
210	UMMAIDABAD	255	BHADKHA	300	CHHEELA	345	KHATWANA
211	GASINGHPUR	256	BHINYAD	301	CHERAI	346	KHATOO KAL
212	PADAMPUR	257	BISALA	302	DENOK	347	KHINYALA
213	ANANDPUR KALU	258	CHAVA	303	GUDA VISHN	348	KHUNKHUNA
214	BANTA	259	CHOHTAN	304	JAMBA	349	KUCHAMAM CITY
215	PIPALIYA KALAN	260	DHANAU	305	JHALAMUND	350	KUCHERA
216	PATEGARH KHILER	261	DHORIMANNA	306	JODHPUR	351	KUKUNWALI
217	HANUMANGARH JN	262	GADRA ROAD	307	KHAWASPURA	352	LADARIYA
218	POSALIYA	263	HARSANI	308	KHERAPA	353	LADNUN
219	MANDA	264	HODOO	309	KOSANA	354	LICHANA
220	NOVI	265	JAISINDHAR	310	LORDIYAN	355	MAKRANA
221	DADAI	266	KONARA	311	MAGRA PUNI	356	MANANA
222	BIJAPUR	267	MAHABAR	312	MALAR	357	MEETHRI (L)
223	HARIPURA	268	MANDALI	313	NENEU	358	MEETHRI(N)
224	BAVATARA	269	MANGTA	314	PANDIT II	359	MERTA CITY
225	PANDITWAS	270	M.A.TAI	315	PATANI	360	MERTA ROAD

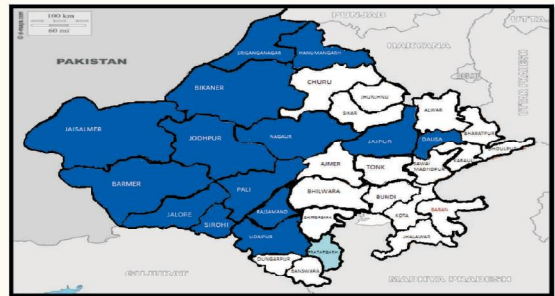
Br Code	Br Name	Br Code	Br Name	Br Code	Br Name	Br Code	Br Name
361	MINDA	406	BHANKROTA	451	MAIN BRANCH	496	SABALPURA
362	MUNDWA	407	BHANPUR KALAN	452	MUNDOTA	497	6 LNP
363	NAGAUR	408	BICHON	453	NANGAL BHADRA	498	1 MST-SM
364	NAWA	409	CHAKSU	454	NAREDA	499	10 NTW
365	NIMBI JODH	410	CHANDWAJI	455	NAYLA	501	BANTHARI
366	NOOWA	411	CHAURU	456	NEEMERA	502	NIPAL
367	PADDO KALA	412	CHAWANDIYA	457	PACHAR	503	PHOVANI
368	PANCHLA SI	413	CHEETWARI	458	PANCHUDALA	504	BHARUDI
369	PANCHORI	414	CHOMU	459	PANCHYAWALA	505	SALIWALA
370	PARBATSAR	415	DABACH	460	PHAGI	506	CHANDUR
371	PEEH	416	DHANOTA	461	PRAGPURA	507	TRISANGIYA
372	PEELWA	417	DHOLI	462	RADAWAS	508	BHORDA
373	RANI GAON	418	DOODU	463	RADHA KISHANPURA	509	BIJOWA
374	RATAU	419	GONEDA	464	RAJNAUTA	510	HARIYAMALI
375	RIYAN BARI	420	GOVINDGARGH	465	RENWAL	511	AMBAMATA
376	RODU	421	HARMARA	466	RUNDAL	512	BHATEWAR
377	ROON	422	HASTERA	467	SAIPURA	513	LOSING
378	SANJOO	423	HINGONIA	468	SAIWAR	514	KANPUR
379	SHANKHWAS	424	ITAWA BHOPAJI	469	SAKHOON	515	DARIBA
380	SRI BALAJI	425	JAGATPURA	470	SANGANER	516	KOLYARI
381	TARNAU	426	JAHOTA	471	SAWARDA	517	KOTHARIA
382	TOSHINA	427	JAIRAMPURA	472	SEWA	518	DHINDA
383	BANDIKUI J	428	JAINSINGPURA	473	SHAIHPURA	519	JASWANTGARH
384	BASARA (DU)	429	JAINSINGPURA KHOR	474	SHIVDASPUR	520	TAAL UP
385	BASWA	430	JAMWA RAMGARH	475	SINWAR	521	DHANMANDI
386	BHANDAREJ	431	JATWARA	476	TALA	522	KAMLI GHAT
387	BHANKRI	432	JHAG	477	TOONGA	523	INTALI
388	BILONA KAL	433	JHOTWARA	478	VIRAT NAGA	524	MUNGANA
389	DAUSA	434	JOBNER	479	WATIKA	525	NAVANIA
390	GARH RANOL	435	KALWAR	480	KHAWA RAOJI	526	FATEH NAGAR
391	GUDHA KATL	436	KANOTA	481	JAIOLA	527	UDP SEWASHRAM
392	KUNDAL	437	KHEEROLI	482	PAOTA	528	UDP HIRAN MAGARI
393	LALSOT	438	KHORA BISAL	483	4 ML	529	UDP BAPU BAZAR
394	LAWAN	439	KHORI	484	3 E CHHOTI	530	UTHARDA
395	MANDAWARI	440	KOTHOON	485	GOVINDPURA	531	MORCHANA
396	PAPARDA	441	KOTKHAWADA	486	MANCIWA	532	KUNWANTHAL
397	RAMGARH PA	442	KOTPUTLI	487	JIROTA KALAN	533	BAWALWARA
398	AANDHI	443	LOONWA	488	MORAPATTI	534	MOLELA
399	AMARSAR	444	MADHORAJ PURA	489	SEWAPUR	535	UDP GOVARDAN VILAS
400	AMBER	445	MAHAIPURA	490	SENSARA	536	UDP SAVINA
401	BADHAL	446	MAHELA	491	JAWAR NAGAR	537	OGANA
402	BAGAWAS-JP	447	MANOHARPUR	492	ODHANIYA	538	KELWARA
403	BASSI	448	MANPURA MACHERI	493	21 GG BURJWALI	539	BADARDA
404	BHABRU	449	MED	494	HANSERA	540	RAILMAGRA
405	BHANTANA	450	MITHANA	495	MANNTWATI	541	SARWADA

Br Code	Br Name	Br Code	Br Name	Br Code	Br Name
542	KANORE	587	MOKHAMPIURA	632	DHAMLJI
543	TIDI	588	SHOBAGHPURA	633	LALGARH (8 LLG)
544	BHIM	589	SEESARAMA	634	NEW AABADI (HANUMANGARH)
545	BAGHPURA	590	JAISAMAND	635	JANDAWALI (6 JRK)
546	JHADOL	591	KUDI BHAKTASANI	636	PREMNAGAR CHAK 1A CHHOTI
547	PADASALI	592	RIYA SHIYAMDAS	637	10 SCR (SANGHAR)
548	UDP FATEPURA	593	ROIDA	638	KUNWARIYA
549	KOTRA	594	JAINSINGHPURA-NEW	639	BAMBORA
550	MAVLI	595	KALWARA	640	NIMERA
551	JAGAT	596	BALAWALA	641	ANNA
552	SALUMBER	597	BEELWA	642	DIGARNA
553	KEJAD	598	BALOTRA	643	KURKI
554	KHERWARA	599	VIAYPURA	644	KISANASAR
555	RIKHABDEO	600	SAMBHAR	645	SALEMPURA (4 SPS)
556	KALAYANPUR	601	NARAINA	646	GHEIU
557	ADIWALI	602	PHULERA	647	MALKHARA (1 SDR)
558	AMET	603	PAOTA-JP	648	RIDAMALSAR (60LNP)
559	NATHDWARA	604	BAMBORE	649	AMARPURA
560	DEBARI	605	RAJIYASAR	650	POOGAL
561	KARAWALI	606	JETASAR (2 GB)	651	SAMDARI
562	UPLI ODAN	607	RAMPURA (36 STG-B)	652	BAP
563	RAJSAMAND	608	NYOLKHI (9 KKM)	653	SUDARSHAN NAGAR, BIKANER
564	UDP SUKHAR	609	MAKKASAR	654	JALSOO
565	DHARIYAWAD	610	MKHASAR	655	DHANKYA
566	DEOGARGH	611	MOLASAR	656	ARNIYA
567	KANKAROLI	612	CHAWANDIYA (KALAN)	657	CHOUPASANI HOUSING BOARD, JODHPUR
568	GOGUNDA	613	KHEJARLA	658	37 SSW
569	VALLABH NAGAR	614	DEVPURA KELWA	659	PALLU
570	THUR	615	UDAPURIYA	660	KUMPALI (16 AS)
571	KANASAR	616	MEGHASAR	661	KESUWA
572	THAN MATAJI	617	PARASOLI	662	LOHARKI
573	DIDWANA (J1)	618	GAGARDPO	663	CHIMANPURA
574	MALGAON	619	KALAKHO	664	DAYALANA KALLA
575	RODAWALI	620	TANKARDA	665	LOTWARA
576	SAINTHAL	621	SAMOD	666	SHYAMPURA KALAN
577	DAROLI	622	LATADHA	667	BAIRAWANDA
578	RAKAMPURA(BEDWAS)	623	SARDARGARH	668	PATHERI
579	KHORA LARKHANI	624	NANDESHIMA	904	UDAIPUR SERVICE BRANCH
580	RAJAWAS	625	CHHATARGARH	906	SIRGANANAGAR SERVICE BRANCH
581	SEMAJ	626	MANPUR	907	JAIPUR SERVICE BRANCH
582	KURABAD	627	MURLPURA GOAN		
583	NANGAL RAJAWATAN	628	UMMAIDPUR		
584	ACHROL	629	BALARAI		
585	DALPATPURA	630	SARAN NAGAR, JODHPUR		
686	KATKCH	631	DEGOTI (PARHIT)		



**RAJASTHAN MARUDHARA GRAMIN BANK**  
HEAD OFFICE : JODHPUR

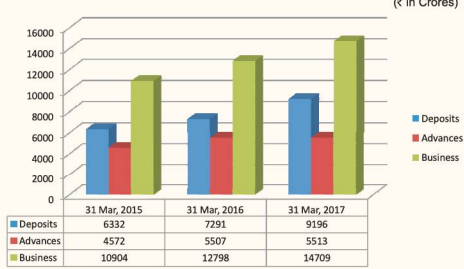
Geographical Spread of Bank in Rajasthan



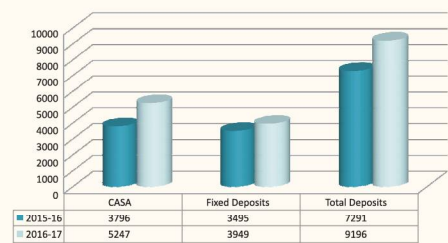
Name of District	No. of Branches
Pali	98
Jalore	54
Sirohi	32
Sriganagar	40
Hanumangarh	40
Bikaner	39
Jaipur	111
Jodhpur	40
Nagaur	66
Dausa	27
Jaisalmer	16
Barmer	30
Pratapgarh	2
Rajsamand	22
Udaipur	49

Total Branches 666

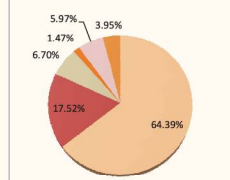
### Deposits, Advances and Business



### Deposit Mix and Growth

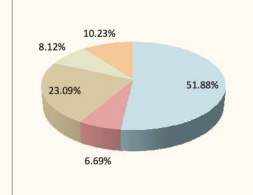


### Income



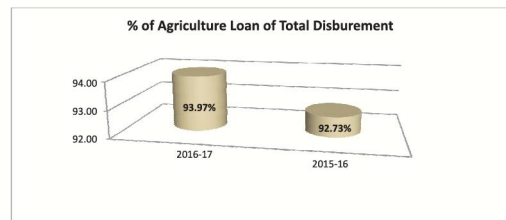

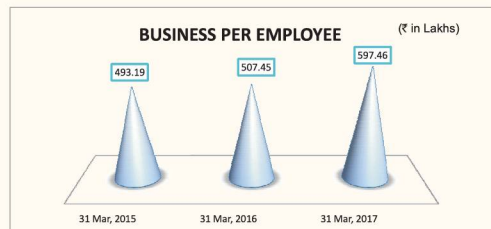
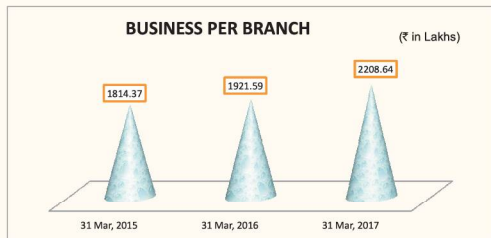
Income	₹ in Crores	
	2016-17	% Share
Interest on Advances	654.35	64.39
Interest on SLR Investment	178.07	17.52
Interest on Non SLR Investment	68.06	6.70
Interest on Bank Balance	14.91	1.47
Commission & Other Income	60.62	5.97
Profit on Sale of Investment	40.15	3.95
<b>Total Income</b>	<b>1016.16</b>	<b>100.00</b>

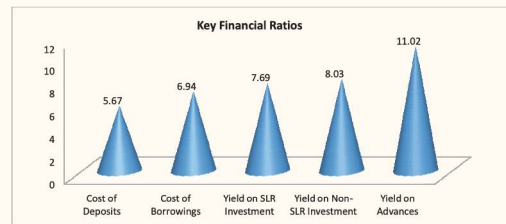
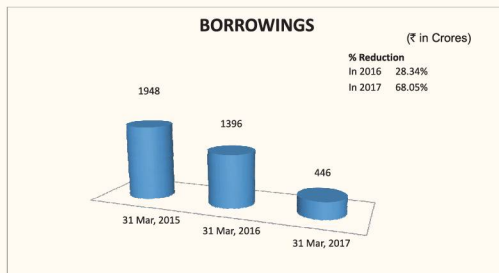
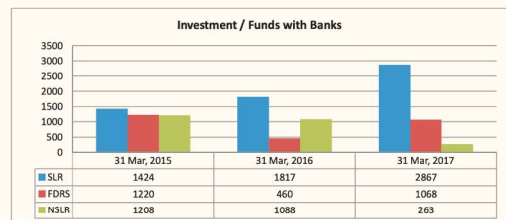
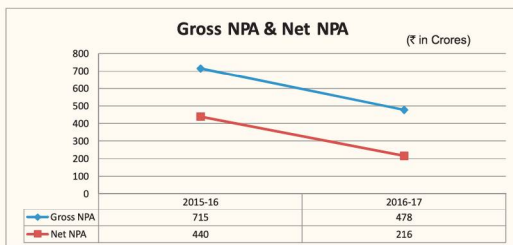
### Expenditure



Expenditure	₹ in Crores	
	2016-17	% Share
Interest Paid on Deposits	468.54	51.88
Interest paid on Borrowings	60.38	6.69
Salary Expenses	208.49	23.09
Other Operating Expenses	73.32	8.12
Provision & Contingencies	92.37	10.23
<b>Total Expenditure</b>	<b>903.1</b>	<b>100.00</b>








### वित्तीय साक्षरता अभियान



### निदेशक मण्डल तुलन पत्र पर चर्चा करते हुए



### सतर्कता जागरुकता



### शाखा भवन स्थानान्तरण



### अतिलघु शाखा का उद्घाटन



### स्वच्छ भारत अभियान में भागीदारी



### शाखा रोहट (जिला पाली) में करेन्सी चैस्ट का उद्घाटन



### परस्पर विपणन



### कर्मचारी सम्मान



## डिजिटलीकरण



राजस्थान मरुधरा ग्रामीण बैंक का सम्मान





किसान भाईयों के लिये आरएमजीवी की अनूठी योजना  
**किसान समृद्धि योजना**  
आरएमजीवी बना किसानों का पारिवारिक बैंकर



**राजस्थान मरुधरा ग्रामीण बैंक**  
RAJASTHAN MARUDHARA GRAMIN BANK